

ANEXO A LA CIRCULAR N° INA/5210/2006 - 023 DE FECHA 25 JUL 2006

INDICE

(Clic en la Página)



[Página 1](#)



[Página 6](#)



[Página 13](#)



[Página 15](#)



[Página 41](#)



[Página 43](#)





[Página 44](#)

PRECIOS REFERENCIALES DE MOTORES FUERA DE BORDA AÑO 2006

MERCANCIA	MARCA	MODELO	CODIGO ARANCELARIO	CARACTERISTICAS	Precio FOB	PAIS DE PROCEDENCIA	PAIS DE ORIGEN	PROVEEDOR
1	2	3	4	5	6	7	8	9
		E40DRLSD	8407.21.00	Pata larga, 2 cilindros en línea, 2 tiempos, 40HP, inyección directa, arranque rope, encendido manual.	3.069	USA	USA	Bombardier Recreational Products, INC
		E40DPLSD	8407.21.00	Pata larga, 2 cilindros en línea, 2 tiempos, 40HP, inyección directa, arranque eléctrico, encendido eléctrico, control remoto.	3.376			
		E50DPLSD	8407.21.00	Pata larga, 2 cilindros en línea, 2 tiempos, 50HP, inyección directa, arranque eléctrico, encendido eléctrico, control remoto.	3.497			
		E60DPLSD	8407.21.00	Pata larga, 2 cilindros en línea, 2 tiempos, 60HP, inyección directa, arranque eléctrico, encendido eléctrico, control remoto.	3.859			
		E75DPLSD	8407.21.00	Pata larga, 3 cilindros en línea, 2 tiempos, 75HP, inyección directa, encendido eléctrico, control remoto.	4.631			
		E90DPLSD	8407.21.00	Pata larga, 3 cilindros en línea, 2 tiempos, 90HP, inyección directa, encendido eléctrico, control remoto,	4.718			
		E90DPXSD	8407.21.00	Pata extra larga, 3 cilindros en línea, 2 tiempos, 90HP, inyección directa, encendido eléctrico, control remoto.	4.865			



PRECIOS REFERENCIALES DE MOTORES FUERA DE BORDA AÑO 2006

MERCANCIA	MARCA	MODELO	CODIGO ARANCELARIO	CARACTERISTICAS	Precio FOB	PAIS DE PROCEDENCIA	PAIS DE ORIGEN	PROVEEDOR
1	2	3	4	5	6	7	8	9
		E115DPLSD	8407.21.00	Pata larga, V4, 2 tiempos, 115HP, inyección directa, arranque eléctrico, encendido eléctrico, control remoto.	5.192	USA	USA	Bombardier Recreational Products, INC
		E115DSLSD	8407.21.00	Pata larga, V4, 2 tiempos, 115HP, inyección directa, arranque eléctrico, encendido eléctrico, control remoto.	5.192			
		E115DPXSD	8407.21.00	Pata extra larga, V4, 2 tiempos, 115HP, inyección directa, arranque eléctrico, encendido eléctrico, control remoto.	5.345			
		E150DPLSD	8407.21.00	Pata larga, 60° V6, 2 tiempos, 150HP, inyección directa, arranque eléctrico, encendido eléctrico, control remoto.	7.527			
		E150DSLSD	8407.21.00	Pata larga, 60° V6, 2 tiempos, 150HP, encendido eléctrico, arranque eléctrico, inyección directa, control remoto.	7.237			
		E150DHLSLSD	8407.21.00	Pata larga, 60° V6 HO, 2 tiempos, 150HP, inyección directa, encendido eléctrico, control remoto.	8.240			
		E150DPXSD	8407.21.00	Pata extra larga, 60° V6, 2 tiempos, 150HP, inyección directa, encendido eléctrico, control remoto.	7.700			

PRECIOS REFERENCIALES DE MOTORES FUERA DE BORDA AÑO 2006

MERCANCIA	MARCA	MODELO	CODIGO ARANCELARIO	CARACTERISTICAS	Precio FOB	PAIS DE PROCEDENCIA	PAIS DE ORIGEN	PROVEEDOR
1	2	3	4	5	6	7	8	9
		E175DPXSD	8407.21.00	Pata extra larga, 60° V6, 2 tiempos, 175HP, inyección directa, encendido eléctrico, control remoto.	7.866	USA	USA	Bombardier Recreational Products, INC
		E175DCXSD	8407.21.00	Pata extra larga, 60° V6 contra rotación, 2 tiempos, 175HP, inyección directa, encendido eléctrico, control remoto.	8.033			
		E175DPLSD	8407.21.00	Pata larga, 60° V6, 2 tiempos, 175HP, inyección directa, encendido eléctrico, control remoto.	7.736			
		E200DPLSD	8407.21.00	Pata larga, 60° V6, 2 tiempos, 200HP, inyección directa, encendido eléctrico, control remoto.	8.610			
		E200DSLSD	8407.21.00	Pata larga, 60° V6, 2 tiempos, 200HP, inyección directa, encendido eléctrico, control remoto.	9.404			
		E200DPXSD	8407.21.00	Pata extra larga, 60° V6, 2 tiempos, 200HP, inyección directa, encendido eléctrico, control remoto.	8.832			
		E200DCXSD	8407.21.00	Pata extra larga, 60° V6 contra rotación, 2 tiempos, 200HP, inyección directa, encendido eléctrico, control remoto.	9.007			




PRECIOS REFERENCIALES DE MOTORES FUERA DE BORDA AÑO 2006

MERCANCIA	MARCA	MODELO	CODIGO ARANCELARIO	CARACTERISTICAS	Precio FOB	PAIS DE PROCEDENCIA	PAIS DE ORIGEN	PROVEEDOR
1	2	3	4	5	6	7	8	9
		E200DHLSD	8407.21.00	Pata larga, 90° V6 HO, 2 tiempos, 200HP, inyección directa, encendido eléctrico, control remoto.	9.465	USA	USA	Bombardier Recreational Products, INC
		E200HSLSD	8407.21.00	Pata larga, 90° V6 HO, 2 tiempos, 200HP, inyección directa, encendido eléctrico, control remoto.	9.465			
		E200DHXSD	8407.21.00	Pata extra larga, 90° V6 HO, 2 tiempos, 200HP, inyección directa, encendido eléctrico, control remoto.	8.901			
		E200HCXSD	8407.21.00	Pata extra larga, 90° V6 HO contra rotación, 2 tiempos, 200HP, inyección directa, encendido eléctrico, control remoto.	9.074			
		E225DPLSD	8407.21.00	Pata larga, 90° V6, 2 tiempos, 225HP, inyección directa, encendido eléctrico, control remoto.	9.694			
		E225DHLSD	8407.21.00	Pata larga, 90° V6 HO, 2 tiempos, 225HP, inyección directa, encendido eléctrico, control remoto.	10.488			
		E225DPXSD	8407.21.00	Pata extra larga, 90° V6, 2 tiempos, 225HP, inyección directa, encendido eléctrico, control remoto.	9.951			



PRECIOS REFERENCIALES DE MOTORES FUERA DE BORDA AÑO 2006

MERCANCIA	MARCA	MODELO	CODIGO ARANCELARIO	CARACTERISTICAS	Precio FOB	PAIS DE PROCEDENCIA	PAIS DE ORIGEN	PROVEEDOR
1	2	3	4	5	6	7	8	9
		E225DCXSD	8407.21.00	Pata extra larga, 90° V6 contra rotación, 2 tiempos, 225HP, inyección directa, encendido eléctrico, control remoto.	10.063	USA	USA	Bombardier Recreational Products, INC
		E225DHXSD	8407.21.00	Pata extra larga, 90° V6 HO, 2 tiempos, 225HP, inyección directa, encendido eléctrico, control remoto.	10.744			
		E225DPZSD	8407.21.00	Pata de 30 pulgadas, 90° V6, 2 tiempos, 225HP, inyección directa, encendido eléctrico, arranque eléctrico, control remoto.	10.335			
		E225DCZSD	8407.21.00	Pata de 30 pulgadas, 90° V6, contra rotación, 2 tiempos, 225HP, inyección directa, arranque eléctrico, encendido eléctrico, control remoto.	10.486			
		E250DPLSD	8407.21.00	Pata larga, 90° V6, 2 tiempos, 250HP, inyección directa, encendido eléctrico, arranque eléctrico, control remoto.	10.576			
		E250DPXSD	8407.21.00	Pata extra larga, 90° V6, 2 tiempos, 250HP, inyección directa, encendido eléctrico, arranque eléctrico, control remoto.	10.708			



PRECIOS REFERENCIALES DE MOTORES FUERA DE BORDA AÑO 2006

MERCANCIA	MARCA	MODELO	CODIGO ARANCELARIO	CARACTERISTICAS	Precio FOB	PAIS DE PROCEDENCIA	PAIS DE ORIGEN	PROVEEDOR
1	2	3	4	5	6	7	8	9
		E250DCXSD	8407.21.00	Pata extra larga, 90° V6, contra rotación, 2 tiempos, 250HP, inyección directa, arranque eléctrico, encendido eléctrico, control remoto.	10.841	USA	USA	Bombardier Recreational Products, INC
		E250DPZSD	8407.21.00	Pata de 30 pulgadas, 90° V6, 2 tiempos, 250HP, inyección directa, arranque eléctrico, encendido eléctrico, control remoto.	11.383			
		E250DCZSD	8407.21.00	Pata de 30 pulgadas, 90° V6, contra rotación, 2 tiempos, 250HP, inyección directa, arranque eléctrico, encendido eléctrico, control remoto.	11.543			
		BF 2LCHD	8407.21.00	Pata larga o pata corta, 1 cilindro, 57 c.c, arranque manual.	455	USA	USA	American Honda Motor
		BF 5SE	8407.21.00	Pata larga o pata corta, 1 cilindro, 127 c.c, arranque manual.	849			
		BF 5LE	8407.21.00	Pata larga o pata corta, 1 cilindro, 127 c.c, arranque manual.	857			
		BF 8 SHE	8407.21.00	Pata larga, pata corta y extra larga, 2 cilindros, 222 c.c, arranque eléctrico y manual, encendido electrónico.	1.307			



PRECIOS REFERENCIALES DE MOTORES FUERA DE BORDA AÑO 2006

MERCANCIA	MARCA	MODELO	CODIGO ARANCELARIO	CARACTERISTICAS	Precio FOB	PAIS DE PROCEDENCIA	PAIS DE ORIGEN	PROVEEDOR
1	2	3	4	5	6	7	8	9
		BF 8 LHE	8407.21.00	Pata corta, pata larga y extra larga, 2 cilindros, 222 c.c, arranque eléctrico y manual, encendido electrónico.	1.339	USA	USA	American Honda Motor
		BF 10 SHE	8407.21.00	Pata corta, pata larga y extra larga, 2 cilindros, 222 c.c, arranque eléctrico y manual, encendido electrónico.	1.312			
		BF 10 LHE	8407.21.00	Pata corta, pata larga y extra larga, 2 cilindros, 222 c.c, arranque eléctrico y manual, encendido electrónico.	1.356			
		BF 15 SHE	8407.21.00	Pata corta, pata larga y extra larga, 2 cilindros, 350 c.c, arranque eléctrico y manual, encendido electrónico.	1.347			
		BF 15 LHE	8407.21.00	Pata corta, pata larga y extra larga, 2 cilindros, 350 c.c, arranque eléctrico y manual, encendido electrónico.	1.374			
		BF 15 LHSE	8407.21.00	Pata corta, pata larga y extra larga, 2 cilindros, 350 c.c, arranque eléctrico y manual, encendido electrónico.	1.522			
		BF 20 SHE	8407.21.00	Pata corta, pata larga y extra larga, 2 cilindros, 350 c.c, arranque eléctrico y manual, encendido electrónico.	1.391			



PRECIOS REFERENCIALES DE MOTORES FUERA DE BORDA AÑO 2006

MERCANCIA	MARCA	MODELO	CODIGO ARANCELARIO	CARACTERISTICAS	Precio FOB	PAIS DE PROCEDENCIA	PAIS DE ORIGEN	PROVEEDOR
1	2	3	4	5	6	7	8	9
		BF 20 SRTE	8407.21.00	Pata corta, pata larga y extra larga, 2 cilindros, 350 c.c, arranque eléctrico y manual, encendido electrónico.	1.968	USA	USA	American Honda Motor
		BF 20 LHE	8407.21.00	Pata corta, pata larga y extra larga, 2 cilindros, 350 c.c, arranque eléctrico y manual, encendido electrónico.	1.426			
		BF 20 LRTE	8407.21.00	Pata corta, pata larga y extra larga, 2 cilindros, 350 c.c, arranque eléctrico y manual, encendido electrónico.	1.994			
		BF 20 LHSE	8407.21.00	Pata corta, pata larga y extra larga, 2 cilindros, 350 c.c, arranque eléctrico y manual, encendido electrónico.	1.574			
		BF 30 LHGE	8407.21.00	Pata corta, pata larga, 3 cilindros, 500 c.c, arranque eléctrico y manual, encendido electrónico CDI.	2.694			
		BF 30 LRTE	8407.21.00	Pata corta, pata larga, 3 cilindros, 500 c.c, arranque eléctrico y manual, encendido electrónico CDI.	2.790			
		BF 50 LRD	8407.21.00	Pata corta, pata larga, 3 cilindros, 810 c.c, arranque eléctrico y manual, encendido electrónico CDI.	2.974			



PRECIOS REFERENCIALES DE MOTORES FUERA DE BORDA AÑO 2006

MERCANCIA	MARCA	MODELO	CODIGO ARANCELARIO	CARACTERISTICAS	Precio FOB	PAIS DE PROCEDENCIA	PAIS DE ORIGEN	PROVEEDOR
1	2	3	4	5	6	7	8	9
		BF 75 LRTD	8407.21.00	Pata larga o extra larga, 1600 c.c, arranque eléctrico, encendido electrónico CDI.	4.599	USA	USA	American Honda Motor
		BF 90 XRTD	8407.21.00	Pata larga o extra larga, 4 cilindros, 1600 c.c, arranque eléctrico, encendido electrónico CDI.	4.925			
		BF 115 LD	8407.21.00	Pata larga o extra larga, 4 cilindros, 2300 c.c, arranque eléctrico, encendido electrónico.	6.035			
		BF 115 XD	8407.21.00	Pata larga o extra larga, 4 cilindros, 2300 c.c, arranque eléctrico, encendido electrónico.	6.030			
		BF 130 XD	8407.21.00	Pata larga o extra larga, 4 cilindros, 2300 c.c, arranque eléctrico, encendido electrónico.	6.534			
		BF 130 LCD	8407.21.00	Pata larga o extra larga, 4 cilindros, 2300 c.c, arranque eléctrico, encendido electrónico.	7.784			
		BF 130 XCD	8407.21.00	Pata larga o extra larga, 4 cilindros, 2300 c.c, arranque eléctrico, encendido electrónico.	7.871			
		BF 150 LCD	8407.21.00	Pata larga o extra larga, 4 cilindros, 2300 c.c, arranque eléctrico, encendido electrónico.	7.959			


PRECIOS REFERENCIALES DE MOTORES FUERA DE BORDA AÑO 2006

MERCANCIA	MARCA	MODELO	CODIGO ARANCELARIO	CARACTERISTICAS	Precio FOB	PAIS DE PROCEDENCIA	PAIS DE ORIGEN	PROVEEDOR
1	2	3	4	5	6	7	8	9
		BF 200 XCD	8407.21.00	Pata larga o extra larga, 6 cilindros, 3500 c.c, arranque eléctrico, encendido electrónico.	9.158	USA	USA	American Honda Motor
		BF 225 XXD	8407.21.00	Pata larga o extra larga, 6 cilindros, 3500 c.c, arranque eléctrico, encendido electrónico.	9.402			
		BF 225 LD	8407.21.00	Pata larga o extra larga, 6 cilindros, 3500 c.c, arranque eléctrico, encendido electrónico.	9.183			
		BF20LHTA	8407.21.00	4 tiempos, 2 cilindros, 4 válvulas, potencia 20HP, 350cc, arranque por cable retractil, encendido electrónico CDI.	2.585			
		BF20SHTA	8407.21.00	4 tiempos, dos cilindros, 4 válvulas, potencia 20HP, 350 c.c, arranque por cable retractil, encendido electrónico CDI.	2.609			
		BF30LHD	8407.21.00	4 tiempos, 3 cilindros, 6 válvulas, potencia 30HP, 499 c.c, encendido electrónico CDI, arranque por cable retractil.	2.484			
		BF30SHD	8407.21.00	4 tiempos, 3 cilindros, 6 válvulas, potencia 30HP, 499 c. c, encendido electrónico CDI, arranque por cable retractil.	2.466			

PRECIOS REFERENCIALES DE MOTORES FUERA DE BORDA AÑO 2006

MERCANCIA	MARCA	MODELO	CODIGO ARANCELARIO	CARACTERISTICAS	Precio FOB	PAIS DE PROCEDENCIA	PAIS DE ORIGEN	PROVEEDOR
1	2	3	4	5	6	7	8	9
		BF50LHD	8407.21.00	4 tiempos, 3 cilindros, 6 válvulas, potencia 50HP, 808 c.c, arranque eléctrico, encendido electrónico CDI.	3.018	JAPON	JAPON	Santai Trading
		BF50LRTD	8407.21.00	4 tiempos, 3 cilindros, 6 válvulas, potencia 50HP, cilindrada 808 c.c, encendido electrónico CDI, arranque eléctrico.	3.324			
		BF50XHU	8407.21.00	4 tiempos, 3 cilindros, 6 válvulas, potencia 50HP, cilindrada 808 c.c, arranque eléctrico.	3.411			
		BF90LRTD	8407.21.00	Pata larga, 4 tiempos, 4 cilindros, 12 válvulas, potencia 90HP, cilindrada 1590 c.c, encendido electrónico CDI, arranque eléctrico.	4.670			
		BF150XCD	8407.21.00	Pata extra larga, 4 tiempos, 4 cilindros, 16 válvulas, potencia 150HP, cilindrada 2354 c.c, encendido electrónico, arranque eléctrico.	8.046			
		BF150XD	8407.21.00	Pata extra larga, 4 tiempos, 4 cilindros, 16 válvulas, potencia 150HP, cilindrada 2354 c.c, encendido electrónico, arranque eléctrico.	7.959			



PRECIOS REFERENCIALES DE MOTORES FUERA DE BORDA AÑO 2006

MERCANCIA	MARCA	MODELO	CODIGO ARANCELARIO	CARACTERISTICAS	Precio FOB	PAIS DE PROCEDENCIA	PAIS DE ORIGEN	PROVEEDOR
1	2	3	4	5	6	7	8	9
		BF225XCD	8407.21.00	Pata extra larga, 4 tiempos, 6 cilindros en V a 90°, 24 válvulas, potencia 225HP, cilindrada 3471 c.c, encendido electrónico, arranque eléctrico.	9.613	JAPON	JAPON	Santai Trading
		BF20LHTA	8407.21.00	Pata larga, 4 tiempos, 2 cilindros, 4 válvulas, potencia 20HP, cilindrada 350 c.c, encendido electrónico CDI, arranque por cable retractil.	2.585			
		BF20SHTA	8407.21.00	Pata corto, 4 tiempos, 2 cilindros, 4 válvulas, 20HP, cilindrada 350 c.c, encendido electrónico CDI, arranque por cable retractil.	2.609			
		BF30LHD	8407.21.00	4 tiempos, 3 cilindros, 6 válvulas, potencia 30HP, cilindrada 499 c.c, encendido electrónico CDI, arranque por cable retractil.	2.484			
		BF50LRTE	8407.21.00	4 tiempos, 50HP, 3 cilindros, 808 c.c cilindrada, encendido electrónico CDI, arranque eléctrico.	3.324			
		BF50LHE	8407.21.00	4 tiempos, 3 cilindros, 808 c.c, potencia 50HP, arranque eléctrico.	3.018			

PRECIOS REFERENCIALES DE MOTORES FUERA DE BORDA AÑO 2006

MERCANCIA	MARCA	MODELO	CODIGO ARANCELARIO	CARACTERISTICAS	Precio FOB	PAIS DE PROCEDENCIA	PAIS DE ORIGEN	PROVEEDOR
1	2	3	4	5	6	7	8	9
		BF50LRTD	8407.21.00	Pata larga, 4 tiempos, 3 cilindros, cilindrada 808 c.c, 6 válvulas, potencia 50HP, arranque eléctrico.	3.324	JAPON	JAPON	Santai Trading
		BF50XHU	8407.21.00	Pata extra-larga, 4 tiempos, 3 cilindros, 6 válvulas, potencia 50HP, cilindrada 808 c.c, encendido electrónico CDI, arranque eléctrico.	3.411			
		BF90LRTD	8407.21.00	Pata larga, 4 tiempos, 4 cilindros, 12 válvulas, potencia 90HP, cilindrada 1590 c.c, encendido electrónico CDI, arranque eléctrico.	4.670			
		J10RSD	8407.21.00	Pata corta, carburado, 2 cilindros en línea, 2 tiempos, 10HP, encendido manual.	1.081	USA	USA	Bombardier Recreational Products, INC
		J10RLSD	8407.21.00	Pata larga, 2 cilindros en línea, 2 tiempos, carburado, 10HP, encendido manual.	1.106			
		J15RSD	8407.21.00	Pata corta, carburado, 2 cilindros en línea, 2 tiempos, 15HP, encendido manual.	1.183			
		J15RLSD	8407.21.00	Pata larga, carburado, 2 cilindros en línea, 2 tiempos, 15HP, encendido manual.	1.207			

PRECIOS REFERENCIALES DE MOTORES FUERA DE BORDA AÑO 2006

MERCANCIA	MARCA	MODELO	CODIGO ARANCELARIO	CARACTERISTICAS	Precio FOB	PAIS DE PROCEDENCIA	PAIS DE ORIGEN	PROVEEDOR
1	2	3	4	5	6	7	8	9
		J90GLSD	8407.21.00	Pata larga, V4 60°, 2 tiempos, carburado, 90HP, encendido eléctrico, control remoto.	4.244	USA	USA	Bombardier Recreational Products, INC
		J90PXSD	8407.21.00	Pata extra larga, V4 60°, 2 tiempos, 90HP, carburado, encendido eléctrico, control remoto.	4.328			
		J115GLSD	8407.21.00	Pata larga, carburado, V4 60°, 2 tiempos, 115HP, encendido eléctrico, control remoto.	4.923			
		J115PXSD	8407.21.00	Pata extra larga, V4 60°, 2 tiempos, 115HP, carburado, encendido eléctrico, control remoto.	5.055			
		J150GLSD	8407.21.00	Pata larga, V6 60°, 2 tiempos, 150HP, carburado, encendido eléctrico, control remoto.	6.083			
		J150PLSD	8407.21.00	Pata larga, V6 60°, 2 tiempos, 150HP, carburado, encendido eléctrico, control remoto,	6.083			
		J150PXSD	8407.21.00	Pata extra larga, V6 60°, 2 tiempos, 150HP, carburado, encendido eléctrico, control remoto,	6.107			

PRECIOS REFERENCIALES DE MOTORES FUERA DE BORDA AÑO 2006

MERCANCIA	MARCA	MODELO	CODIGO ARANCELARIO	CARACTERISTICAS	Precio FOB	PAIS DE PROCEDENCIA	PAIS DE ORIGEN	PROVEEDOR
1	2	3	4	5	6	7	8	9
		J150CXSD	8407.21.00	Pata extra larga, V6 60° contra rotacion, 2 tiempos, 150HP, carburado, encendido eléctrico, control remoto.	6.320	E.E.U.U	E.E.U.U	Mercury Latin America & Caribbean
		J175GLSD	8407.21.00	Pata larga, V6 60°, 2 tiempos, 175HP, carburado, encendido eléctrico, control remoto.	6.429			
		J175PLSD	8407.21.00	Pata larga, V6 60°, 2 tiempos, 175HP, carburado, encendido eléctrico, control remoto.	6.429			
		J175PXSD	8407.21.00	Pata extra larga, V6 60°, 2 tiempos, 175HP, carburado, encendido eléctrico, control remoto.	6.710			
		1-F02201FK	8407.21.00	Pata Corta, 1 Cilindros, encendido eléctrico CDI, arranque Manual, dirección de Tiller.	610,00			
		1-F03201FK	8407.21.00	Pata Corta, 1 Cilindros, con encendido eléctrico CDI, arranque Manual, dirección de Tiller.	690,00			
		1-F03211FK	8407.21.00	Pata Larga, 1 Cilindros, con encendido eléctrico CDI, arranque Manual, dirección de Tiller.	710,00			

PRECIOS REFERENCIALES DE MOTORES FUERA DE BORDA AÑO 2006

MERCANCIA	MARCA	MODELO	CODIGO ARANCELARIO	CARACTERISTICAS	Precio FOB	PAIS DE PROCEDENCIA	PAIS DE ORIGEN	PROVEEDOR
1	2	3	4	5	6	7	8	9
		1-F04201FK	8407.21.00	Pata Corta, 1 Cilindros, con encendido eléctrico CDI, arranque Manual, dirección de Tiller.	775,00	E.E.U.U	E.E.U.U	Mercury Latin America & Caribbean
		1-F04211FK	8407.21.00	Pata Larga, 1 Cilindros, con encendido eléctrico CDI, arranque Manual, dirección de Tiller.	795,00			
		1-F05201FK	8407.21.00	Pata Corta, 1 Cilindros, con encendido eléctrico CDI, arranque Manual, dirección de Tiller.	845,00			
		1-F05211FK	8407.21.00	Pata Larga, 1 Cilindros, con encendido eléctrico CDI, arranque Manual, dirección de Tiller.	870,00			
		1-F06201FK	8407.21.00	Pata Corta, 1 Cilindros, con encendido eléctrico CDI, arranque Manual, dirección de Tiller.	925,00			
		1-F06211FK	8407.21.00	Pata Larga, 1 Cilindros, con encendido eléctrico CDI, arranque Manual, dirección de Tiller..	945,00			
		1-F08201FK	8407.21.00	Pata Corta, 2 Cilindros, con encendido eléctrico CDI, arranque Manual o Eléctrico, dirección de Tiller.	1.255,00			

PRECIOS REFERENCIALES DE MOTORES FUERA DE BORDA AÑO 2006

MERCANCIA	MARCA	MODELO	CODIGO ARANCELARIO	CARACTERISTICAS	Precio FOB	PAIS DE PROCEDENCIA	PAIS DE ORIGEN	PROVEEDOR
1	2	3	4	5	6	7	8	9
		1-F08211FK	8407.21.00	Pata Larga, 2 Cilindros, con encendido eléctrico CDI, arranque Manual o Eléctrico, dirección de Tiller.	1.275,00	E.E.U.U	E.E.U.U	Mercury Latin America & Caribbean
		1-F10201FK	8407.21.00	Pata Corta, 2 Cilindros, con encendido eléctrico CDI, arranque Manual o Eléctrico, dirección de Tiller o Control Remoto.	1.480,00			
		1-F10211FK	8407.21.00	Pata Larga, 2 Cilindros, con encendido eléctrico CDI, arranque Manual o Eléctrico, dirección de Tiller o Control Remoto.	1.500,00			
		1-F10351FK	8407.21.00	Pata Corta, 2 Cilindros, con encendido eléctrico CDI, arranque Manual o Eléctrico, dirección de Tiller.	1.745,00			
		1-F10361FK	8407.21.00	Pata Corta, 2 Cilindros, con encendido eléctrico CDI, arranque Manual o Eléctrico, dirección de Tiller.	1.775,00			
		1-F15203FD	8407.21.00	Pata Corta, 2 Cilindros, con encendido eléctrico CDI, arranque Manual o Eléctrico, dirección de Tiller o Telemando.	1.485,00			

PRECIOS REFERENCIALES DE MOTORES FUERA DE BORDA AÑO 2006

MERCANCIA	MARCA	MODELO	CODIGO ARANCELARIO	CARACTERISTICAS	Precio FOB	PAIS DE PROCEDENCIA	PAIS DE ORIGEN	PROVEEDOR
1	2	3	4	5	6	7	8	9
		1-F15213FD	8407.21.00	Pata Larga, 2 Cilindros, con encendido eléctrico CDI, arranque Manual o Eléctrico, dirección de Tiller o Telemando.	1.505,00	E.E.U.U	E.E.U.U	Mercury Latin America & Caribbean
		1-F15253FD	8407.21.00	Pata Corta, 2 Cilindros, con encendido eléctrico CDI, arranque Manual o Eléctrico, dirección de Tiller o Telemando.	1.640,00			
		1-F15352FD	8407.21.00	Pata Corta, 2 Cilindros, con encendido eléctrico CDI, arranque Manual o Eléctrico, dirección de Tiller o Telemando.	1.725,00			
		1-A25203FK	8407.21.00	Pata Corta, 3 Cilindros, con encendido ECM, arranque Manual o Eléctrico, dirección de Tiller o Telemando.	2.360,00			
		1-A25302FK	8407.21.00	Pata Corta, 3 Cilindros, con encendido ECM, arranque Manual o Eléctrico, dirección de Tiller o Telemando.	2.380,00			
		1-A25311FK	8407.21.00	Pata Larga, 3 Cilindros, con encendido ECM, arranque Manual o Eléctrico, dirección de Tiller o Telemando.	2.835,00			

PRECIOS REFERENCIALES DE MOTORES FUERA DE BORDA AÑO 2006

MERCANCIA	MARCA	MODELO	CODIGO ARANCELARIO	CARACTERISTICAS	Precio FOB	PAIS DE PROCEDENCIA	PAIS DE ORIGEN	PROVEEDOR
1	2	3	4	5	6	7	8	9
		1-A25312FK	8407.21.00	Pata Larga, 3 Cilindros, con encendido ECM, arranque Manual o Eléctrico, dirección de Tiller o Telemando.	2.810,00	E.E.U.U	E.E.U.U	Mercury Latin America & Caribbean
		1-A25412FK	8407.21.00	Pata Larga, Cilindros, con encendido ECM, arranque Manual o Eléctrico, dirección de Tiller o Telemando.	3.025,00			
		1-A3G203FK	8407.21.00	Pata Corta, 3 Cilindros, con encendido ECM, arranque Manual o Eléctrico, dirección de Tiller o Telemando.	2.810,00			
		1-A3G213FK	8407.21.00	Pata Larga, 3 Cilindro(s), con encendido ECM, arranque Manual o Eléctrico, dirección de Tiller o Telemando.	2.835,00			
		1-A3G311FK	8407.21.00	Pata Corta, 3 Cilindros, con encendido ECM, arranque Manual o Eléctrico, dirección de Tiller o Telemando.	3.185,00			
		1-A3G312FK	8407.21.00	Pata Larga, 3 Cilindros, con encendido ECM, arranque Manual o Eléctrico, dirección de Tiller o Telemando.	3.125,00			

PRECIOS REFERENCIALES DE MOTORES FUERA DE BORDA AÑO 2006

MERCANCIA	MARCA	MODELO	CODIGO ARANCELARIO	CARACTERISTICAS	Precio FOB	PAIS DE PROCEDENCIA	PAIS DE ORIGEN	PROVEEDOR
1	2	3	4	5	6	7	8	9
		1-F40203FD	8407.21.00	Pata Corta, 2 Cilindros, con encendido eléctrico CDI, arranque Manual o Eléctrico, dirección de Tiller o Telemando.	3.015,00	E.E.U.U	E.E.U.U	Mercury Latin America & Caribbean
		1-F40213FD	8407.21.00	Pata Larga, 2 Cilindros, con encendido eléctrico CDI, arranque Manual o Eléctrico, dirección de Tiller o Telemando.	3.035,00			
		1-A40302FD	8407.21.00	Pata Corta, 3 Cilindros, con encendido ECM, arranque Manual o Eléctrico, dirección de Tiller o Telemando.	3.220,00			
		1-A40312FD	8407.21.00	Pata Larga, 3 Cilindros, con encendido ECM, arranque Manual o Eléctrico, dirección de Tiller o Telemando.	3.240,00			
		1-A40311FD	8407.21.00	Pata Larga, 3 Cilindros, con encendido eléctrico CDI, arranque Eléctrico, dirección de Tiller o Telemando.	3.350,00			
		1-A40411FD	8407.21.00	Pata Larga, 3 Cilindros, con encendido eléctrico CDI, arranque Eléctrico, dirección de Tiller o Telemando.	3.560,00			

PRECIOS REFERENCIALES DE MOTORES FUERA DE BORDA AÑO 2006

MERCANCIA	MARCA	MODELO	CODIGO ARANCELARIO	CARACTERISTICAS	Precio FOB	PAIS DE PROCEDENCIA	PAIS DE ORIGEN	PROVEEDOR
1	2	3	4	5	6	7	8	9
		1-A40412FD	8407.21.00	Pata Larga, 3 Cilindros, con encendido eléctrico CDI, arranque Eléctrico, dirección de Tiller o Telemando.	3.330,00	E.E.U.U	E.E.U.U	Mercury Latin America & Caribbean
		1-A41452FD	8407.21.00	Pata Larga, 4 Cilindros, con encendido ECM, arranque Eléctrico, dirección de Telemando.	3.770,00			
		1-A51411FD	8407.21.00	Pata Larga, 4 Cilindros, con encendido ECM, arranque Eléctrico, dirección de Tiller o Telemando.	3.915,00			
		1-A51412FD	8407.21.00	Pata Larga, 4 Cilindros, con encendido ECM, arranque Eléctrico, dirección de Tiller o Telemando.	3.795,00			
		1-A51452FD	8407.21.00	Pata Larga, 4 Cilindros, con encendido ECM, arranque Eléctrico, dirección de Tiller o Telemando.	4.025,00			
		1-A60411FD	8407.21.00	Pata Larga, 4 Cilindros, con encendido ECM, arranque Eléctrico, dirección de Tiller o Telemando.	4.440,00			

PRECIOS REFERENCIALES DE MOTORES FUERA DE BORDA AÑO 2006

MERCANCIA	MARCA	MODELO	CODIGO ARANCELARIO	CARACTERISTICAS	Precio FOB	PAIS DE PROCEDENCIA	PAIS DE ORIGEN	PROVEEDOR
1	2	3	4	5	6	7	8	9
		1-A60412FD	8407.21.00	Pata Larga, 4 Cilindros, con encendido ECM, arranque Eléctrico, dirección de Tiller o Telemando.	4.325,00	E.E.U.U	E.E.U.U	Mercury Latin America & Caribbean
		1-A60452FD	8407.21.00	4 Cilindros, con encendido ECM, arranque Eléctrico, dirección de Tiller o Telemando.	4.565,00			
		1-F75413HD	8407.21.00	Pata Larga, 4 Cilindros, con encendido CDI, arranque Eléctrico, dirección de Control Remoto.	5.525,00			
		1-F90413HD	8407.21.00	Pata Larga, 4 Cilindros, con encendido CDI, arranque Eléctrico, dirección de Control Remoto.	5.855,00			
		1-F90423HD	8407.21.00	Pata Larga, 4 Cilindros, con encendido CDI, arranque Eléctrico, dirección de Control Remoto.	5.955,00			
		1-115F13HD	8407.21.00	Pata Larga, 4 Cilindros, con encendido CDI, arranque Eléctrico, dirección de Control Remoto.	6.345,00			

PRECIOS REFERENCIALES DE MOTORES FUERA DE BORDA AÑO 2006

MERCANCIA	MARCA	MODELO	CODIGO ARANCELARIO	CARACTERISTICAS	Precio FOB	PAIS DE PROCEDENCIA	PAIS DE ORIGEN	PROVEEDOR
1	2	3	4	5	6	7	8	9
		1-115F23HD	8407.21.00	Pata Larga, 4 Cilindros, con encendido CDI, arranque Eléctrico, dirección de Control Remoto.	6.445,00	E.E.U.U	E.E.U.U	Mercury Latin America & Caribbean
		1-135V13FD	8407.21.00	Pata Larga, 4 Cilindros, con encendido PCM, arranque Eléctrico, dirección asistida eléctrico-hidráulico.	9.570,00			
		1-135V23FD	8407.21.00	Pata Larga, 4 Cilindros, con encendido PCM, arranque Eléctrico, dirección asistida eléctrico-hidráulico.	9.660,00			
		1-135V24FD	8407.21.00	Pata Larga, 4 Cilindros, con encendido PCM, arranque Eléctrico, dirección de asistida eléctrico-hidráulico.	9.820,00			
		1-150V13FD	8407.21.00	Pata Larga, 4 Cilindros, con encendido PCM, arranque Eléctrico, dirección asistida eléctrico-hidráulico.	9.990,00			
		1-150V23FD	8407.21.00	Pata Larga, 4 Cilindros, con encendido PCM, arranque Eléctrico, dirección de Dirección asistida eléctrico-hidráulico.	10.080,00			

PRECIOS REFERENCIALES DE MOTORES FUERA DE BORDA AÑO 2006

MERCANCIA	MARCA	MODELO	CODIGO ARANCELARIO	CARACTERISTICAS	Precio FOB	PAIS DE PROCEDENCIA	PAIS DE ORIGEN	PROVEEDOR
1	2	3	4	5	6	7	8	9
		1-150V24FD	8407.21.00	Pata Larga, 4 Cilindros, con encendido PCM, arranque Eléctrico, dirección de Dirección asistida eléctrico-hidráulico.	10.240,00	E.E.U.U	E.E.U.U	Mercury Latin America & Caribbean
		1-175V13FD	8407.21.00	Pata Larga, 4 Cilindros, con encendido PCM, arranque Eléctrico, dirección de Dirección asistida eléctrico-hidráulico.	10.400,00			
		1-175V23FD	8407.21.00	Pata Larga, 4 Cilindros, con encendido PCM, arranque Eléctrico, dirección de Dirección asistida eléctrico-hidráulico.	10.490,00			
		1-175V24FD	8407.21.00	Pata Larga, 4 Cilindros, con encendido PCM, arranque Eléctrico, dirección de Dirección asistida eléctrico-hidráulico.	10.650,00			
		1-200V13FD	8407.21.00	Pata Larga, 6 Cilindros, con encendido PCM, arranque Eléctrico, dirección de Dirección asistida eléctrico-hidráulico.	13.005,00			

PRECIOS REFERENCIALES DE MOTORES FUERA DE BORDA AÑO 2006

MERCANCIA	MARCA	MODELO	CODIGO ARANCELARIO	CARACTERISTICAS	Precio FOB	PAIS DE PROCEDENCIA	PAIS DE ORIGEN	PROVEEDOR
1	2	3	4	5	6	7	8	9
		1-200V23FD	8407.21.00	Pata Larga, 6 Cilindros, con encendido PCM, arranque Eléctrico, dirección de Dirección asistida eléctrico-hidráulico.	13.095,00	E.E.U.U	E.E.U.U	Mercury Latin America & Caribbean
		1-200V24FD	8407.21.00	Pata Larga, 6 Cilindros, con encendido PCM, arranque Eléctrico, dirección de Dirección asistida eléctrico-hidráulico.	13.365,00			
		1-225V13FD	8407.21.00	Pata Larga, 6 Cilindros, con encendido PCM, arranque Eléctrico, dirección de Dirección asistida eléctrico-hidráulico.	13.680,00			
		1-225V23FD	8407.21.00	Pata Larga, 6 Cilindros, con encendido PCM, arranque Eléctrico, dirección de Dirección asistida eléctrico-hidráulico.	13.770,00			
		1-225V24FD	8407.21.00	Pata Larga, 6 Cilindros, con encendido PCM, arranque Eléctrico, dirección de Dirección asistida eléctrico-hidráulico.	14.040,00			

PRECIOS REFERENCIALES DE MOTORES FUERA DE BORDA AÑO 2006

MERCANCIA	MARCA	MODELO	CODIGO ARANCELARIO	CARACTERISTICAS	Precio FOB	PAIS DE PROCEDENCIA	PAIS DE ORIGEN	PROVEEDOR
1	2	3	4	5	6	7	8	9
		1-225V33FD	8407.21.00	Pata extra Larga, 6 Cilindros, con encendido PCM, arranque Eléctrico, dirección de Dirección asistida eléctrico-hidráulico.	13.995,00	E.E.U.U	E.E.U.U	Mercury Latin America & Caribbean
		1-225V34FD	8407.21.00	Pata extra Larga, 6 Cilindros, con encendido PCM, arranque Eléctrico, dirección de Dirección asistida eléctrico-hidráulico.	14.245,00			
		1-250V13FD	8407.21.00	Pata Larga, 6 Cilindros, con encendido PCM, arranque Eléctrico, dirección de Dirección asistida eléctrico-hidráulico.	14.670,00			
		1-250V23FD	8407.21.00	Pata Larga, 6 Cilindros, con encendido PCM, arranque Eléctrico, dirección de Dirección asistida eléctrico-hidráulico.	14.765,00			
		1-250V24FD	8407.21.00	Pata Larga, 6 Cilindros, con encendido PCM, arranque Eléctrico, dirección de Dirección asistida eléctrico-hidráulico.	15.045,00			

PRECIOS REFERENCIALES DE MOTORES FUERA DE BORDA AÑO 2006

MERCANCIA	MARCA	MODELO	CODIGO ARANCELARIO	CARACTERISTICAS	Precio FOB	PAIS DE PROCEDENCIA	PAIS DE ORIGEN	PROVEEDOR
1	2	3	4	5	6	7	8	9
		1-250V33FD	8407.21.00	Pata extra Larga, 6 Cilindros, con encendido PCM, arranque Eléctrico, dirección de Dirección asistida eléctrico-hidráulico.	14.995,00	E.E.U.U	E.E.U.U	Mercury Latin America & Caribbean
		1-250V34FD	8407.21.00	Pata extra Larga, 6 Cilindros, con encendido PCM, arranque Eléctrico, dirección de Dirección asistida eléctrico-hidráulico.	15.260,00			
		1-275V13FD	8407.21.00	Pata Larga, 6 Cilindros, con encendido PCM, arranque Eléctrico, dirección de Dirección asistida eléctrico-hidráulico.	15.600,00			
		1-275V23FD	8407.21.00	Pata Larga, 6 Cilindros, con encendido PCM, arranque Eléctrico, dirección de Dirección asistida eléctrico-hidráulico.	15.695,00			
		1-275V24FD	8407.21.00	Pata Larga, 6 Cilindros, con encendido PCM, arranque Eléctrico, dirección de Dirección asistida eléctrico-hidráulico.	15.975,00			

PRECIOS REFERENCIALES DE MOTORES FUERA DE BORDA AÑO 2006

MERCANCIA	MARCA	MODELO	CODIGO ARANCELARIO	CARACTERISTICAS	Precio FOB	PAIS DE PROCEDENCIA	PAIS DE ORIGEN	PROVEEDOR
1	2	3	4	5	6	7	8	9
		1-275V33FD	8407.21.00	Pata extra Larga, 6 Cilindros, con encendido PCM, arranque Eléctrico, dirección de Dirección asistida eléctrico-hidráulico.	15.930,00	E.E.U.U	E.E.U.U	Mercury Latin America & Caribbean
		1-275V34FD	8407.21.00	Pata extra Larga, 6 Cilindros, con encendido PCM, arranque Eléctrico, dirección de Dirección asistida eléctrico-hidráulico.	16.190,00			
		1-002201FK	8407.21.00	Pata Corta, 1 Cilindros, con encendido CDI, arranque Manual, dirección de Tiller .	470,00			
		1-003201FK	8407.21.00	Pata Corta, 1 Cilindros, con encendido CDI, arranque Manual, dirección de Tiller.	510,00			
		1-004201FK	8407.21.00	Pata Corta, 1 Cilindros, con encendido CDI, arranque Manual, dirección de Tiller.	665,00			
		1-004211FK	8407.21.00	Pata Larga, 1 Cilindros, con encendido CDI, arranque Manual, dirección de Tiller,	675,00			

PRECIOS REFERENCIALES DE MOTORES FUERA DE BORDA AÑO 2006

MERCANCIA	MARCA	MODELO	CODIGO ARANCELARIO	CARACTERISTICAS	Precio FOB	PAIS DE PROCEDENCIA	PAIS DE ORIGEN	PROVEEDOR
1	2	3	4	5	6	7	8	9
		1-005201FK	8407.21.00	Pata Corta, 1 Cilindros, con encendido CDI, arranque Manual, dirección de Tiller.	730,00	E.E.U.U	E.E.U.U	Mercury Latin America & Caribbean
		1-005211FK	8407.21.00	Pata Larga, 1 Cilindros, con encendido CDI, arranque Manual, dirección de Tiller.	740,00			
		1-006201FK	8407.21.00	Pata Corta, 2 Cilindros, con encendido CDI, arranque Manual, dirección de Tiller.	930,00			
		1-006211FK	8407.21.00	Pata Larga, 2 Cilindros, con encendido CDI, arranque Manual, dirección de Tiller.	940,00			
		1-008201FK	8407.21.00	Pata Corta, 2 Cilindros, con encendido CDI, arranque Manual, dirección de Tiller.	1.005,00			
		1-008211FK	8407.21.00	8 ML, 2 Cilindro(s), con encendido CDI, arranque Manual, dirección de Tiller, Pata Larga.	1.015,00			
		1-010201FD	8407.21.00	Pata Corta, 2 Cilindros, con encendido CDI, arranque Manual o Eléctrico, dirección de Tiller o Control Remoto.	1.110,00			

PRECIOS REFERENCIALES DE MOTORES FUERA DE BORDA AÑO 2006

MERCANCIA	MARCA	MODELO	CODIGO ARANCELARIO	CARACTERISTICAS	Precio FOB	PAIS DE PROCEDENCIA	PAIS DE ORIGEN	PROVEEDOR
1	2	3	4	5	6	7	8	9
		1-010211FD	8407.21.00	Pata Larga, 2 Cilindros, con encendido CDI, arranque Manual o Eléctrico, dirección de Tiller o Control Remoto.	1.120,00	E.E.U.U	E.E.U.U	Mercury Latin America & Caribbean
		1-010312FD	8407.21.00	Pata Larga, 2 Cilindros, con encendido CDI, arranque Eléctrico, dirección de Tiller o Control Remoto.	1.235,00			
		1-015201FD	8407.21.00	Pata Corta, 2 Cilindros, con encendido CDI, arranque Manual o Eléctrico, dirección de Tiller o Control Remoto.	1.205,00			
		1-015211FD	8407.21.00	Pata Larga, 2 Cilindros, con encendido CDI, arranque Manual o Eléctrico, dirección de Tiller o Control Remoto.	1.215,00			
		1-015301FD	8407.21.00	Pata Corta, 2 Cilindros, con encendido CDI, arranque Manual o Eléctrico, dirección de Tiller o Control Remoto.	1.315,00			
		1-025201FD	8407.21.00	Pata Corta, 2 Cilindros, con encendido CDI, arranque Manual o Eléctrico, dirección de Tiller o Control Remoto.	1.480,00			

PRECIOS REFERENCIALES DE MOTORES FUERA DE BORDA AÑO 2006

MERCANCIA	MARCA	MODELO	CODIGO ARANCELARIO	CARACTERISTICAS	Precio FOB	PAIS DE PROCEDENCIA	PAIS DE ORIGEN	PROVEEDOR
1	2	3	4	5	6	7	8	9
		1-025211FD	8407.21.00	Pata Larga, 2 Cilindros, con encendido CDI, arranque Manual o Eléctrico, dirección de Tiller o Control Remoto.	1.495,00	E.E.U.U	E.E.U.U	Mercury Latin America & Caribbean
		1-025301FD	8407.21.00	Pata Corta, 2 Cilindros, con encendido CDI, arranque Eléctrico, dirección de Tiller o Control Remoto.	1.740,00			
		1-025302FD	8407.21.00	Pata Corta, 2 Cilindros, con encendido CDI, arranque Eléctrico, dirección de Tiller o Control Remoto.	1.690,00			
		1-025311FD	8407.21.00	Pata Larga, 2 Cilindros, con encendido CDI, arranque Eléctrico, dirección de Tiller o Control Remoto.	1.750,00			
		1-025312FD	8407.21.00	Pata corta, 2 Cilindros, con encendido CDI, arranque Manual o Eléctrico, dirección de Tiller o Control Remoto.	1.730,00			
		1-050412FD	8407.21.00	Pata Larga, 3 Cilindros, encendido CDI, arranque Eléctrico, dirección de Control Remoto.	3.035,00			

PRECIOS REFERENCIALES DE MOTORES FUERA DE BORDA AÑO 2006

MERCANCIA	MARCA	MODELO	CODIGO ARANCELARIO	CARACTERISTICAS	Precio FOB	PAIS DE PROCEDENCIA	PAIS DE ORIGEN	PROVEEDOR
1	2	3	4	5	6	7	8	9
		1-050411FD	8407.21.00	Pata Larga, 50 ELHPTO, 3 Cilindros, encendido CDI, arranque Eléctrico, dirección de Control Remoto.	3.225,00	E.E.U.U	E.E.U.U	Mercury Latin America & Caribbean
		1-055217FD	8407.21.00	Pata Larga, 55 M, sea pro, 3 Cilindros, con encendido CDI, arranque Eléctrico, dirección de Control Remoto.	2.650,00			
		1-0552L7FF	8407.21.00	Pata Larga, 55 ml sea pro, 3 Cilindros, encendido CDI, arranque Eléctrico, dirección de Control Remoto.	2.680,00			
		1-060412FD	8407.21.00	Pata Larga, 60 elpto, 3 Cilindros, con encendido CDI, arranque Eléctrico, dirección de Control Remoto.	3.310,00			
		1-060452FD	8407.21.00	Pata Larga, 3 Cilindros, con encendido CDI, arranque Eléctrico, dirección de Control Remoto.	3.535,00			
		1-0602L7FF	8407.21.00	Pata Larga, 3 Cilindros, 60 mll sea pro, con encendido CDI, arranque Eléctrico, dirección de Control Remoto.	3.015,00			

PRECIOS REFERENCIALES DE MOTORES FUERA DE BORDA AÑO 2006

MERCANCIA	MARCA	MODELO	CODIGO ARANCELARIO	CARACTERISTICAS	Precio FOB	PAIS DE PROCEDENCIA	PAIS DE ORIGEN	PROVEEDOR
1	2	3	4	5	6	7	8	9
		1-075217FD	8407.21.00	Pata Larga, 3 Cilindros, 75 ML, sea pro, con encendido CDI, arranque Eléctrico, dirección de Control Remoto.	3.440,00	E.E.U.U	E.E.U.U	Mercury Latin America & Caribbean
		1-0752L7FF	8407.21.00	Pata Larga, 3 Cilindros, 75 MLL sea pro, con encendido CDI, arranque Eléctrico, dirección de Control Remoto.	3.520,00			
		1-075412FY	8407.21.00	Pata Larga, 3 Cilindros, 75 elpto sw, con encendido CDI, arranque Eléctrico, dirección de Control Remoto.	3.995,00			
		1-075D73FY	8407.21.00	Pata Larga, 3 Cilindros, 75 elpt optimax sw, encendido CDI, arranque Eléctrico, dirección de Control Remoto.	5.265,00			
		1-090412FY	8407.21.00	Pata Larga, 3 Cilindros, 90 elpto sw, con encendido CDI, arranque Eléctrico, dirección de Control Remoto.	4.395,00			
		1-090422FY	8407.21.00	Pata Larga, 3 Cilindros, 90 exlpto sw, encendido CDI, arranque Eléctrico, dirección de Control Remoto.	4.490,00			

PRECIOS REFERENCIALES DE MOTORES FUERA DE BORDA AÑO 2006

MERCANCIA	MARCA	MODELO	CODIGO ARANCELARIO	CARACTERISTICAS	Precio FOB	PAIS DE PROCEDENCIA	PAIS DE ORIGEN	PROVEEDOR
1	2	3	4	5	6	7	8	9
		1-090D73FY	8407.21.00	Pata Larga, 3 Cilindros, 90 elpt optimax sw, con encendido CDI, arranque Eléctrico, dirección de Control Remoto.	5.575,00	E.E.U.U	E.E.U.U	Mercury Latin America & Caribbean
		1-090D83FY	8407.21.00	Pata Larga, 3 Cilindros, 90 exlpt optmax sw, encendido CDI, arranque Eléctrico, dirección de Control Remoto.	5.765,00			
		1-115412FY	8407.21.00	Pata Larga, 4 Cilindros, encendido CDI, 115 elpto sw, arranque Eléctrico, dirección de Control Remoto.	4.920,00			
		1-115422FY	8407.21.00	Pata Larga, 4 Cilindros, encendido CDI, 115 exlpto sw, arranque Eléctrico, dirección de Control Remoto.	5.015,00			
		1-115D73FY	8407.21.00	Pata Larga, 3 Cilindros, encendido PCM, arranque Eléctrico, 115 elpt, dirección de Control Remoto.	6.360,00			
		1-115D83FY	8407.21.00	Pata Larga, 3 Cilindros, encendido PCM, arranque Eléctrico, 115 exlpt, dirección de Control Remoto.	6.445,00			

PRECIOS REFERENCIALES DE MOTORES FUERA DE BORDA AÑO 2006

MERCANCIA	MARCA	MODELO	CODIGO ARANCELARIO	CARACTERISTICAS	Precio FOB	PAIS DE PROCEDENCIA	PAIS DE ORIGEN	PROVEEDOR
1	2	3	4	5	6	7	8	9
		1-125412FY	8407.21.00	Pata Larga, 2 Cilindros, encendido CDI, arranque Eléctrico, 125 elpto, dirección de Control Remoto.	5.075,00	E.E.U.U	E.E.U.U	Mercury Latin America & Caribbean
		1-125422FY	8407.21.00	Pata Larga, 4 Cilindros, con encendido CDI, arranque Eléctrico, 125 exlpto sw, dirección de Control Remoto.	5.170,00			
		1-135D73FY	8407.21.00	Pata Larga, 6 Cilindros, con encendido PCM, arranque Eléctrico, 135 l, dirección de Telemando.	7.535,00			
		1-135D83FY	8407.21.00	Pata Larga, 6 Cilindros, encendido PCM, arranque Eléctrico, 135 xl, dirección de Telemando.	7.585,00			
		1-135D84FY	8407.21.00	Pata Larga, 6 Cilindros, encendido PCM, arranque Eléctrico, 135 cxi, dirección de Telemando.	7.790,00			
		1-150413FY	8407.21.00	Pata Larga, 6 Cilindros, encendido PCM, arranque Eléctrico, 150 l efi sw, dirección de Control Remoto.	6.775,00			

PRECIOS REFERENCIALES DE MOTORES FUERA DE BORDA AÑO 2006

MERCANCIA	MARCA	MODELO	CODIGO ARANCELARIO	CARACTERISTICAS	Precio FOB	PAIS DE PROCEDENCIA	PAIS DE ORIGEN	PROVEEDOR
1	2	3	4	5	6	7	8	9
		1-150423FY	8407.21.00	Pata Larga, 6 Cilindros, encendido PCM, arranque Eléctrico, 150 xl efi sw, dirección de Control Remoto.	6.850,00	E.E.U.U	E.E.U.U	Mercury Latin America & Caribbean
		1-150424FY	8407.21.00	Pata Larga, 6 Cilindros, encendido PCM, arranque Eléctrico, 150 cxi efi sw, dirección de Control Remoto.	7.030,00			
		1-150D73FY	8407.21.00	Pata Larga, 6 Cilindros, encendido PCM, arranque Eléctrico, 150 l, dirección de Telemando.	8.040,00			
		1-150D83FY	8407.21.00	Pata Larga, 6 Cilindros, con encendido PCM, arranque Eléctrico, 150 xl, dirección de Telemando.	8.105,00			
		1-150D84FY	8407.21.00	Pata Larga, 6 Cilindros, con encendido PCM, arranque Eléctrico, 150 cxi, dirección de Telemando.	8.340,00			
		1-175D73FY	8407.21.00	Pata Larga, 6 Cilindros, con encendido PCM, arranque Eléctrico, 175 l, dirección de Telemando.	8.480,00			
		1-175D83FY	8407.21.00	Pata Larga, 6 Cilindros, encendido PCM, arranque Eléctrico, 175 xl, dirección de Telemando.	8.550,00			

PRECIOS REFERENCIALES DE MOTORES FUERA DE BORDA AÑO 2006

MERCANCIA	MARCA	MODELO	CODIGO ARANCELARIO	CARACTERISTICAS	Precio FOB	PAIS DE PROCEDENCIA	PAIS DE ORIGEN	PROVEEDOR
1	2	3	4	5	6	7	8	9
		1-175D84FY	8407.21.00	Pata Larga, 6 Cilindros, con encendido PCM, arranque Eléctrico, dirección de Telemando.	8.785,00	E.E.U.U	E.E.U.U	Mercury Latin America & Caribbean
		1-200413FY	8407.21.00	Pata Larga, 6 Cilindros, con encendido PCM, arranque Eléctrico, 200 l efi sw, dirección de Control Remoto.	7.635,00			
		1-200423FY	8407.21.00	Pata Larga, 6 Cilindros, con encendido PCM, arranque Eléctrico, 200 xl efi sw, dirección de Control Remoto.	7.710,00			
		1-200424FY	8407.21.00	Pata Larga, 6 Cilindros, con encendido PCM, arranque Eléctrico, 200 cxi efi sw, dirección de Control Remoto.	7.830,00			
		1-200D73FY	8407.21.00	Pata Larga, 6 Cilindros, con encendido PCM, arranque Eléctrico, 200 l, dirección de Telemando.	8.860,00			
		1-200D83FY	8407.21.00	Pata Larga, 6 Cilindros, con encendido PCM, arranque Eléctrico, 200 xl, dirección de Telemando.	8.965,00			



PRECIOS REFERENCIALES DE MOTORES FUERA DE BORDA AÑO 2006

MERCANCIA	MARCA	MODELO	CODIGO ARANCELARIO	CARACTERISTICAS	Precio FOB	PAIS DE PROCEDENCIA	PAIS DE ORIGEN	PROVEEDOR
1	2	3	4	5	6	7	8	9
		1-200D84FY	8407.21.00	Pata Larga, 6 Cilindros, con encendido PCM, arranque Eléctrico, 200 cxi, dirección de Telemando.	9.225,00	E.E.U.U	E.E.U.U	Mercury Latin America & Caribbean
		1-200E73FY	8407.21.00	Pata Larga, 6 Cilindros, con encendido PCM, arranque Eléctrico, 200 l dts, dirección de Telemando.	9.160,00			
		1-200E83FY	8407.21.00	Pata Larga, 6 Cilindros, con encendido PCM, arranque Eléctrico, 200 xl dts, dirección de Telemando.	9.265,00			
		1-200E84FY	8407.21.00	Pata Larga, 6 Cilindros, con encendido PCM, arranque Eléctrico, 200 cxi dts, dirección de Telemando.	9.525,00			
		1-225423FY	8407.21.00	Pata Larga, 6 Cilindros, con encendido PCM, arranque Eléctrico, 225 xl efi sw, dirección de Contro Remoto.	8.725,00			
		1-225424FY	8407.21.00	Pata Larga, 6 Cilindros, con encendido PCM, arranque Eléctrico, 225 cxi efi sw, dirección de Contro Remoto.	8.905,00			

PRECIOS REFERENCIALES DE MOTORES FUERA DE BORDA AÑO 2006

MERCANCIA	MARCA	MODELO	CODIGO ARANCELARIO	CARACTERISTICAS	Precio FOB	PAIS DE PROCEDENCIA	PAIS DE ORIGEN	PROVEEDOR
1	2	3	4	5	6	7	8	9
		1-225D73FY	8407.21.00	Pata Larga, 6 Cilindros, con encendido PCM, arranque Eléctrico, 225 l, dirección de Telemando.	10.030,00	E.E.U.U	E.E.U.U	Mercury Latin America & Caribbean
		1-225D83FY	8407.21.00	Pata Larga, 6 Cilindros, con encendido PCM, arranque Eléctrico, 225 xl, dirección de Telemando.	10.145,00			
		1-225D84FY	8407.21.00	Pata Larga, 6 Cilindros, con encendido PCM, arranque Eléctrico, 225 cxi, dirección de Telemando.	10.375,00			
		1-225D93FY	8407.21.00	Pata Extra Larga, 6 Cilindros, con encendido PCM, arranque Eléctrico, 225 xxi, dirección de Telemando.	10.435,00			
		1-225D94FY	8407.21.00	Pata Extra Larga, 6 Cilindros, encendido PCM, arranque Eléctrico, 225 cxxi, dirección de Telemando.	10.605,00			
		1-225E73FD	8407.21.00	Pata Larg, 6 Cilindros, con encendido PCM, arranque Eléctrico, 225 l dts, dirección de Telemando.	10.315,00			



PRECIOS REFERENCIALES DE MOTORES FUERA DE BORDA AÑO 2006

MERCANCIA	MARCA	MODELO	CODIGO ARANCELARIO	CARACTERISTICAS	Precio FOB	PAIS DE PROCEDENCIA	PAIS DE ORIGEN	PROVEEDOR
1	2	3	4	5	6	7	8	9
		1-225E83FY	8407.21.00	Pata Larga, 6 Cilindros, con encendido PCM, arranque Eléctrico, 225 xl dts, dirección de Telemando.	10.430,00	E.E.U.U	E.E.U.U	Mercury Latin America & Caribbean
		1-225E84FY	8407.21.00	Pata Larga, 6 Cilindros, con encendido PCM, arranque Eléctrico, 225 cxi dts, dirección de Telemando.	10.650,00			
		1-225E93FY	8407.21.00	Pata Extra Larga, 6 Cilindros, con encendido PCM, arranque Eléctrico, 225 xxi dts, dirección de Telemando.	10.710,00			
		1-225E94FY	8407.21.00	Pata Extra Larga, 6 Cilindros, con encendido PCM, arranque Eléctrico, 225 cxxi, dirección de Telemando.	10.845,00			
		1-250423FY	8407.21.00	Pata Larga, 6 Cilindros, con encendido PCM, arranque Eléctrico, 250 xl efi, dirección de Control Remoto.	9.135,00			



PRECIOS REFERENCIALES DE MOTORES FUERA DE BORDA AÑO 2006

MERCANCIA	MARCA	MODELO	CODIGO ARANCELARIO	CARACTERISTICAS	Precio FOB	PAIS DE PROCEDENCIA	PAIS DE ORIGEN	PROVEEDOR
1	2	3	4	5	6	7	8	9
		1-250424FY	8407.21.00	Pata Larga, 6 Cilindros, encendido PCM, arranque Eléctrico, 250 cxi efi, dirección de Control Remoto.	9.400,00	E.E.U.U	E.E.U.U	Mercury Latin America & Caribbean
		1-250433FY	8407.21.00	Pata Extra Larga, 6 Cilindros, con encendido PCM, arranque Eléctrico, 250 cxi efi sw, dirección de Control Remoto.	9.260,00			
		DT-2.2-S	8407.21.00	Pata corta, 2 tiempos, 1 cilindro, encendido manual, potencia de 1.6(2.2), RPM 4.700-5.300.	295	THAILANDIA	THAILANDIA	Chori CO, LTD
		DF-6-S	8407.21.00	Pata corta, 4 tiempos, 1 cilindro, encendido manual, potencia de 4.4(6), RPM 4.750-5.750.	685			
		DT-15-S	8407.21.00	Pata corta, 2 tiempos, 2 cilindros, encendido manual, potencia de 11.0(15), RPM 4.800-5.600.	835			
		DT-15-L	8407.21.00	Pata larga, 2 tiempos, 2 cilindros, encendido manual, potencia de 11.0(15), RPM 4.800-5.600.	980			



PRECIOS REFERENCIALES DE MOTORES FUERA DE BORDA AÑO 2006

MERCANCIA	MARCA	MODELO	CODIGO ARANCELARIO	CARACTERISTICAS	Precio FOB	PAIS DE PROCEDENCIA	PAIS DE ORIGEN	PROVEEDOR
1	2	3	4	5	6	7	8	9
		DF-15-S	8407.21.00	Pata corta, 4 tiempos, 2 cilindros, encendido manual, potencia de 11.0(15), RPM 5.400-6.000.	1.453	JAPON	JAPON	Chori CO, LTD
		DF-15-L	8407.21.00	Pata larga, 4 tiempos, 2 cilindro, encendido manual, potencia de 11.0(15), RPM 5.400-6.000.	1.464			
		DT-30-S	8407.21.00	Pata corta, 2 tiempos, 2 cilindros, encendido manual, potencia de 11.0(15), RPM 4.800-5.600.	1.164			
		DT-30-L	8407.21.00	Pata corta, encendido manual, 2 tiempos, 2 cilindro, potencia de 22.1(30), RPM 5.000-5.600.	1.182			
		DT-40-WS	8407.21.00	Pata corta, 2 tiempos, 2 cilindros, encendido manual, potencia de 29.4(40), RPM 5.000-5.600.	1.397			
		DT-40-WL	8407.21.00	Pata larga, 2 tiempos, 2 cilindro, encendido manual, potencia de 29.4(40), RPM 5.000-5.600.	1.426			



PRECIOS REFERENCIALES DE MOTORES FUERA DE BORDA AÑO 2006

MERCANCIA	MARCA	MODELO	CODIGO ARANCELARIO	CARACTERISTICAS	Precio FOB	PAIS DE PROCEDENCIA	PAIS DE ORIGEN	PROVEEDOR
1	2	3	4	5	6	7	8	9
		DF-70-WL	8407.21.00	Pata larga, 4 tiempos, 4 cilindros, encendido eléctrico.	3.636	JAPON	JAPON	Chori CO, LTD
		MC40C-L	8407.21.00	Pata larga, 2 tiempos, 3 cilindros, 40 HP, arranque manual.	1.555			
		MC40D2-L	8407.21.00	Pata larga, 2 tiempos, 3 cilindros, 40 HP, arranque manual.	815			
		M50D2-L	8407.21.00	Pata larga, 3 cilindros, 50 HP, arranque manual.	1.857			
		M9,8BS	8407.21.00	Pata corta, 2 cilindros, 9,8 HP, arranque manual.	889			
		M9,8BL	8407.21.00	Pata larga, 2 cilindros, 9,8 HP, arranque manual.	898			
		M18E2S	8407.21.00	Pata corta, 2 cilindros, 18 HP, arranque manual.	1.031			
		M25C3-L	8407.21.00	Pata larga, 3 cilindros, 25 HP, arranque manual.	1.296			
		M5BS-S	8407.21.00	Pata corta, 1 cilindro, 5 HP, arranque manual.	667			
M5BS-L	8407.21.00	Pata larga, 1 cilindro, 5 HP, arranque manual.	677					



PRECIOS REFERENCIALES DE MOTORES FUERA DE BORDA AÑO 2006

MERCANCIA	MARCA	MODELO	CODIGO ARANCELARIO	CARACTERISTICAS	Precio FOB	PAIS DE PROCEDENCIA	PAIS DE ORIGEN	PROVEEDOR
1	2	3	4	5	6	7	8	9
		E15DMHS	8407.21.00	Pata corta, 250 c.c, 2 tiempos 15 caballos, arranque manual.	1.096	JAPON	JAPON	Mitsui & co.ltd
		E15DMHL	8407.21.00	Pata corta, 250 c.c, 2 tiempos 15 caballos, arranque manual.	1.119			
		E25BMHS	8407.21.00	Pata corta, 500 c.c, 2 tiempos, 25 caballos, arranque manual.	1.340			
		E25BMHL	8407.21.00	Pata larga, 500 c.c, 2 tiempos, 25 caballos, arranque manual.	1.362			
		25BWL	8407.21.00	Pata larga, 2 tiempos, 25 caballos, arranque eléctrico.	1.520			
		E40GMHL	8407.21.00	Pata larga, 2 tiempos, 40 caballos, arranque manual.	1.520			
		E40GMHS	8407.21.00	Pata corta, 2 tiempos, 40 caballos, arranque manual.	1.491			
		E40XMHS	8407.21.00	Pata corta, 2 tiempos, 40 caballos, arranque manual.	1.562			
		E40XMHL	8407.21.00	Pata larga, 2 tiempos, 40 caballos, arranque manual.	1.590			
		E40XWS	8407.21.00	Pata corta, 2 tiempos, 40 caballos, arranque eléctrico.	1.936			



PRECIOS REFERENCIALES DE MOTORES FUERA DE BORDA AÑO 2006

MERCANCIA	MARCA	MODELO	CODIGO ARANCELARIO	CARACTERISTICAS	Precio FOB	PAIS DE PROCEDENCIA	PAIS DE ORIGEN	PROVEEDOR
1	2	3	4	5	6	7	8	9
		E40XWL	8407.21.00	Pata larga, 2 tiempos, 40 caballos, arranque eléctrico.	1.965	JAPON	JAPON	Mitsui & co.ltd
		E48CMHS	8407.21.00	Pata corta, 760 c.c, 2 tiempos, 48 caballos, arranque manual.	1.879			
		E48CMHL	8407.21.00	Pata larga, 760 c.c, 2 tiempos, 48 caballos, arranque manual.	1.913			
		FT50CEHDL	8407.21.00	Pata larga, 4 tiempos, 50 caballos, arranque eléctrico.	3.400			
		FT50CEHDX	8407.21.00	Pata extra larga, 4 tiempos, 50 caballos, arranque eléctrico.	3.500			
		E60HMDL	8407.21.00	Pata larga, 2 tiempos, 60 caballos, arranque eléctrico.	2.489			
		E75BMHDL	8407.21.00	Pata larga, 1140 c.c, 2 tiempos, 75 caballos, arranque manual.	2.768			
		E75BMHDX	8407.21.00	Pata extra larga, 1140 c.c, 2 tiempos, 75 caballos, arranque manual.	2.866			
		F100BETX	8407.21.00	Pata extra larga, 4 tiempos, 100 caballos, arranque eléctrico.	5.400			
		E115AMHX	8407.21.00	Pata extra larga, 2 tiempos, 115 caballos, arranque manual.	4.369			

PRECIOS REFERENCIALES DE MOTORES FUERA DE BORDA AÑO 2006

MERCANCIA	MARCA	MODELO	CODIGO ARANCELARIO	CARACTERISTICAS	Precio FOB	PAIS DE PROCEDENCIA	PAIS DE ORIGEN	PROVEEDOR
1	2	3	4	5	6	7	8	9
		E115AMHX	8407.21.00	Pata extra larga, 2 tiempos, 115 caballos, arranque eléctrico.	4.796	JAPON	JAPON	Mitsui & co.ltd
		E115AETX	8407.21.00	Pata extra larga, 2 tiempos, 115 caballos,	5.087			
		F115AETX	8407.21.00	Pata extra larga, 4 tiempos, 115 caballos, arranque eléctrico.	6.483			
		FL115AETX	8407.21.00	Pata extra larga, 4 tiempos, 115 caballos, arranque contrarrotación.	6.850			
		150AETL	8407.21.00	Pata extra larga, 2 tiempos, 150 caballos, arranque eléctrico.	4.880			
		150AETX	8407.21.00	Pata extra larga, 2 tiempos, 150 caballos, arranque eléctrico.	5.244			
		F150AETX	8407.21.00	Pata larga, 4 tiempos, 150 caballos, arranque eléctrico.	7.950			
		FL150AETX	8407.21.00	Pata extra larga, 4 tiempos, 150 caballos, arranque contrarrotación.	8.310			
		F200BETX	8407.21.00	Pata extra larga, 4 tiempos, 200 caballos, arranque eléctrico.	9.310			
		FL200BETX	8407.21.00	Pata extra larga, 4 tiempos, 200 caballos, arranque contrarrotación.	9.755			



PRECIOS REFERENCIALES DE MOTORES FUERA DE BORDA AÑO 2006

MERCANCIA	MARCA	MODELO	CODIGO ARANCELARIO	CARACTERISTICAS	Precio FOB	PAIS DE PROCEDENCIA	PAIS DE ORIGEN	PROVEEDOR
1	2	3	4	5	6	7	8	9
		200AETL	8407.21.00	Pata larga, 2 tiempos, 200 caballos, arranque eléctrico.	5.482	JAPON	JAPON	Mitsui & co.ltd
		200AETX	8407.21.00	Pata extra larga, 2 tiempos, 200 caballos, arranque eléctrico.	5.580			
		L200AETX	8407.21.00	Pata extra larga, 2 tiempos, 200 caballos, arranque contrarrotación.	5.680			
		85EAETL	8407.21.00	Pata larga, 1140c.c, 2 tiempos, 85 caballos, arranque eléctrico.	3.465			
		F225AETX	8407.21.00	Pata extra larga, 2600 c.c, 4 tiempos, 225 caballos, arranque eléctrico.	9.770			
		FL225AETX	8407.21.00	Pata extra larga, 2600 c.c, 4 tiempos, 225 caballos, arranque contrarrotación.	9.795			
		F250AETOX	8407.21.00	Pata extra larga, 3130 c.c, 4 tiempos, 250 caballos, arranque eléctrico.	9.985			
		FL250AETOX	8407.21.00	Pata extra larga, 3130 c.c, 4 tiempos, 250 caballos, arranque contrarrotación.	10.280			
		Z250DETOX	8407.21.00	Pata extra larga, 2 tiempos, 250 caballos, full inyection, arranque eléctrico.	9.099			

PRECIOS REFERENCIALES DE MOTORES FUERA DE BORDA AÑO 2006

MERCANCIA	MARCA	MODELO	CODIGO ARANCELARIO	CARACTERISTICAS	Precio FOB	PAIS DE PROCEDENCIA	PAIS DE ORIGEN	PROVEEDOR
1	2	3	4	5	6	7	8	9
 		LZ250DETOX	8407.21.00	Pata extra larga, 2 tiempos, 250 caballos, full inyection, arranque contrarrotación.	9.306	JAPON	JAPON	Mitsui & co.ltd
		250GETOX	8407.21.00	Pata extra larga, 2 tiempos, 250 caballos, carburado, arranque eléctrico.	7.287			
		L250GETOX	8407.21.00	Pata extra larga, 2 tiempos, 250 caballos, carburado, arranque contrarrotación.	7.846			
		130BETOL	8407.21.00	Pata extra larga, 2 tiempos, 130 caballos, arranque eléctrico.	5.035			
		70BETOL	8407.21.00	Pata larga, 2 tiempos, 70 caballos, arranque eléctrico.	3.511			
		130BETOX	8407.21.00	Pata extra larga, 2 tiempos, 130 caballos, arranque eléctrico.	5.134			
		L130BETOX	8407.21.00	Pata extra larga, 2 tiempos, 130 caballos, arranque contrarrotación.	5.234			
		Z200NETOL	8407.21.00	Pata extra larga, 2 tiempos, 200 caballos, full inyection arranque eléctrico.	7.600			

PRECIOS REFERENCIALES DE MOTORES FUERA DE BORDA AÑO 2006

MERCANCIA	MARCA	MODELO	CODIGO ARANCELARIO	CARACTERISTICAS	Precio FOB	PAIS DE PROCEDENCIA	PAIS DE ORIGEN	PROVEEDOR
1	2	3	4	5	6	7	8	9
		Z200NETOx	8407.21.00	Pata extra larga, 2 tiempos, 200 caballos, full inyeccion arranque contrarrotación.	8.169	JAPON	JAPON	Mitsui & co.ltd
		30DETOL	8407.21.00	Pata larga, 2 tiempos, 30 caballos, arranque manual.	2.130			
		140BETL	8407.21.00	Pata larga, 2 tiempos, 140 caballos, arranque manual.	4.416			