

Marca: **UNIWELL**

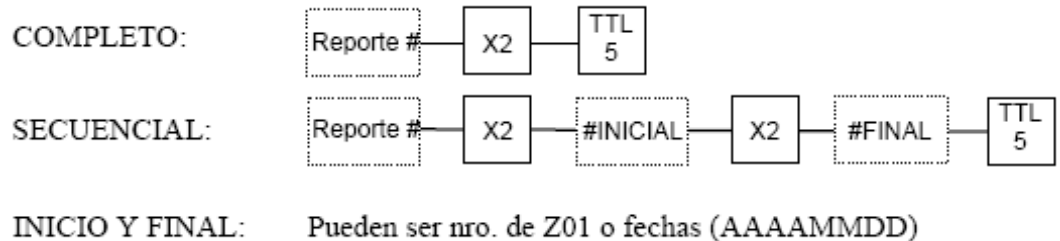
Modelo: **NX-5400**

### Secuencia de Reporte


Fijar la llave de control en la posición X, y usar la secuencia de reporte a continuación teniendo en cuenta que:


- Si se escoge COMPLETO y el código 98 en Reporte # emitirá un reporte resumido de la lectura de memoria Fiscal.
- Si se escoge SECUENCIAL y el código 98 en Reporte # emitirá un reporte detallado de la lectura de memoria de Memoria Fiscal.

### Reporte de Lectura de Memoria Fiscal:



**Reporte #:** Código a escoger dependiendo del tipo de reporte que se desee, resumido o detallado.

**X2:** Representa la tecla **X/HORA**  que debe presionarse después de introducir el código del reporte.

**TTL 5:** Representa la tecla **TOTAL EFECTIVO**  que debe presionarse luego de la tecla **X/HORA** .

**# INICIAL:** Represente el número de Reporte Z o fecha (Formato AAAAMMDD) con el que deseamos iniciar nuestro reporte.

**#FINAL:** Representa el número de Reporte Z o fecha (Formato AAAAMMDD) con el que deseamos finalizar nuestro reporte.

**Formato AAAAMMDD:** **AAAA** es el año, **MM** es el mes y **DD** el día.