

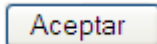
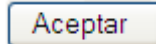


Olvidó su Clave? (Persona Jurídica)

- Ingrese a la página Web del SENIAT www.seniat.gob.ve
- En la opción **Persona Jurídica** pulse el botón 
- Haga clic en la opción **Olvidó su Clave?** 
- Observará la pantalla **Recuperar Clave**
- Ingrese el **Usuario** y luego haga clic en el botón 
- Observará una pantalla con la Pregunta Secreta, escriba la **Respuesta Secreta** y luego haga clic en el botón 
- Se mostrará el siguiente mensaje: **Se envió un correo a su cuenta de email con la nueva clave**
- Revise el buzón de correo y ubique el mensaje enviado desde la cuenta declaracionenlinea@seniat.gob.ve donde se mostrará la nueva clave para acceder al Portal del SENIAT.