


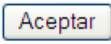


Cómo Registrarse en el Portal del SENIAT (Persona Natural)

Para registrarse en el Portal del Seniat como Persona Natural, debe poseer Registro de Información Fiscal (RIF) actualizado y una cuenta de correo electrónico.

Una vez que haya cumplido con estos requisitos debe seguir los siguientes pasos:

- Ingrese a la página Web del SENIAT www.seniat.gob.ve
- Haga clic en la opción SENIAT en línea / Persona Natural  Persona Natural 
- Y luego pulse el botón **Regístrese** 
- Haga clic en el campo **Tipo de Documento** y seleccione la opción requerida: Cédula o RIF.
- Ingrese en el campo **Número de Documento**, el número correspondiente a la opción seleccionada: número de la cédula de identidad o número del RIF. Si es cédula indique sólo el número, sin separaciones de punto. Ej. 6435998. Si es RIF regístrelo completo sin espacios, ni guiones. Ej. V123456789.
- En el campo **Fecha de Nacimiento**, registre su fecha de nacimiento.
- En el siguiente campo seleccione la **Nacionalidad**
- Luego de este procedimiento pulse el botón **Aceptar** 
- Ingrese los datos correspondientes al **Registro**:

- **Usuario:** registre su nombre de usuario, máx. 14 caracteres (Utilice letras en minúscula, y/o números, no se acepta caracteres especiales). Los caracteres permitidos son:
abcdefghijklmnopqrstuvwxyz0123456789_.
 - **Clave:** escriba su clave, debe tener mínimo 8 y máximo 10 caracteres, comenzar con letra minúscula, tener al menos un carácter numérico, sin caracteres especiales.
 - **Re-escriba la clave:** re-escriba la nueva clave.
 - **Pregunta:** ingrese un nombre que le ayude a recordar su clave en caso de olvido. Ej. Fecha de nacimiento de mi hijo.
 - **Respuesta:** ingrese la respuesta relacionada con la pregunta. Será necesaria para recordar su clave.
 - **Correo:** escriba correctamente su correo electrónico vigente. Es necesario para enviar información de su interés.
- Luego pulse el botón .
 - El sistema le indicará: *“El Usuario se ha registrado exitosamente. Se envió un correo a su cuenta de email con su usuario y clave”.*
 - Revise su buzón de correo y ubique el mensaje enviado desde la cuenta declaracionlinea@seniat.gob.ve donde se mostrará su usuario y clave para acceder al Portal del SENIAT.