

## INDICE



PARA CONSULTAR UNA MARCA HAGA CLICK EN EL LOGO DE SU PREFERENCIA (CLIC EN LAS PAGINAS)



[PAGINA 1](#)



[PAGINA 64](#)



[PAGINA 77](#)



[PAGINA 175](#)



[PAGINA 209](#)





[PAGINA 219](#)


**PRECIOS REFERENCIALES DE  
 MOTORES FUERA DE BORDA AÑO 2008**

FOTO	MARCA	MODELO	CODIGO ARANCELARIO	CARACTERÍSTICAS	PRECIO FOB	PAIS DE PROCEDENCIA	PAÍS DE ORIGEN
(1)	(2)	(3)	(4)	(5)	(6)	(7)	(8)
		E40DRL	8407.21.00	Pata larga, inyección directa, 2 cilindros en línea, encendido manual, 40HP, 2 tiempos.	3.286 USD	USA	USA
		E40DPL	8407.21.00	Pata larga, inyección directa, 2 cilindros en línea, encendido eléctrico, control remoto, 40HP, 2 tiempos.	3.615 USD	USA	USA
		E40DSL	8407.21.00	Pata larga, inyección directa, 2 cilindros en línea, encendido eléctrico, control remoto, 40HP, 2 tiempos.	3.615 USD	USA	USA
		E40DTL	8407.21.00	Pata larga, inyección directa, 2 cilindros en línea, encendido eléctrico, control remoto, 40HP, 2 tiempos.	3.731 USD	USA	USA
		E50DPL	8407.21.00	Pata larga, inyección directa, 2 cilindros en línea, encendido eléctrico, control remoto, 50HP, 2 tiempos.	3.745 USD	USA	USA

**PRECIOS REFERENCIALES DE  
 MOTORES FUERA DE BORDA AÑO 2008**

FOTO	MARCA	MODELO	CODIGO ARANCELARIO	CARACTERÍSTICAS	PRECIO FOB	PAIS DE PROCEDENCIA	PAÍS DE ORIGEN
(1)	(2)	(3)	(4)	(5)	(6)	(7)	(8)
		E50DSL	8407.21.00	Pata larga, inyección directa, 2 cilindros en línea, encendido eléctrico, control remoto, 50HP, 2 tiempos.	3.745 USD	USA	USA
		E50DTL	8407.21.00	Pata larga, inyección directa, 2 cilindros en línea, encendido eléctrico, control remoto, 50HP, 2 tiempos.	3.858 USD	USA	USA
		E60DPL	8407.21.00	Pata larga, inyección directa, 2 cilindros en línea, encendido eléctrico, control remoto, 60HP, 2 tiempos.	4.133 USD	USA	USA
		E60DSL	8407.21.00	Pata larga, inyección directa, 2 cilindros en línea, encendido eléctrico, control remoto, 60HP, 2 tiempos.	4.133 USD	USA	USA
		E60DTL	8407.21.00	Pata larga, inyección directa, 2 cilindros en línea, encendido eléctrico, control remoto, 60HP, 2 tiempos.	4.257 USD	USA	USA



**PRECIOS REFERENCIALES DE  
 MOTORES FUERA DE BORDA AÑO 2008**

FOTO	MARCA	MODELO	CODIGO ARANCELARIO	CARACTERÍSTICAS	PRECIO FOB	PAIS DE PROCEDENCIA	PAÍS DE ORIGEN
(1)	(2)	(3)	(4)	(5)	(6)	(7)	(8)
		E65WDRL	8407.21.00	Pata larga, inyección directa, 2 cilindros en línea, encendido manual, 65HP, 2 tiempos.	4.238 USD	USA	USA
		E65WDRY	8407.21.00	Pata 22.5, inyección directa, 2 cilindros en línea, encendido manual, 65HP, 2 tiempos.	4.365 USD	USA	USA
		E75DPL	8407.21.00	Pata larga, inyección directa, 3 cilindros en línea, encendido eléctrico, control remoto, 75HP, 2 tiempos.	4.960 USD	USA	USA
		E75DSL	8407.21.00	Pata larga, inyección directa, 3 cilindros en línea, encendido eléctrico, control remoto, 75HP, 2 tiempos.	4.960 USD	USA	USA
		E90DPL	8407.21.00	Pata larga, inyección directa, 3 cilindros en línea, encendido eléctrico, control remoto, 90HP, 2 tiempos.	5.053 USD	USA	USA



**PRECIOS REFERENCIALES DE  
 MOTORES FUERA DE BORDA AÑO 2008**

FOTO	MARCA	MODELO	CODIGO ARANCELARIO	CARACTERÍSTICAS	PRECIO FOB	PAIS DE PROCEDENCIA	PAÍS DE ORIGEN
(1)	(2)	(3)	(4)	(5)	(6)	(7)	(8)
		E90DSL	8407.21.00	Pata larga, inyección directa, 3 cilindros en línea, encendido eléctrico, control remoto, 90HP, 2 tiempos.	5.053 USD	USA	USA
		E90DPX	8407.21.00	Pata extra larga, inyección directa, 3 cilindros en línea, encendido eléctrico, control remoto, 90HP, 2 tiempos.	5.210 USD	USA	USA
		E90WDEL	8407.21.00	Pata larga, inyección directa, 3 cilindros en línea, encendido eléctrico, control remoto, 90HP, 2 tiempos.	5.285 USD	USA	USA
		E90WDEX	8407.21.00	Pata extra larga, inyección directa, 3 cilindros en línea, encendido eléctrico, control remoto, 90HP, 2 tiempos.	5.444 USD	USA	USA
		E115DPL	8407.21.00	Pata larga, inyección directa, V4, encendido eléctrico, control remoto, 115HP, 2 tiempos.	5.860 USD	USA	USA



**PRECIOS REFERENCIALES DE  
 MOTORES FUERA DE BORDA AÑO 2008**

FOTO	MARCA	MODELO	CODIGO ARANCELARIO	CARACTERÍSTICAS	PRECIO FOB	PAIS DE PROCEDENCIA	PAÍS DE ORIGEN
(1)	(2)	(3)	(4)	(5)	(6)	(7)	(8)
		E115DSL	8407.21.00	Pata larga, inyección directa, V4, encendido eléctrico, control remoto, 115HP, 2 tiempos.	5.860 USD	USA	USA
		E115DPX	8407.21.00	Pata extra larga, inyección directa, V4, encendido eléctrico, control remoto, 115HP, 2 tiempos.	6.024 USD	USA	USA
		E115DBX	8407.21.00	Pata extra larga, inyección directa, V4, encendido eléctrico, control remoto, 115HP, 2 tiempos.	6.024 USD	USA	USA
		E115DCX	8407.21.00	Pata extra larga, inyección directa, V4, contra rotacion, encendido eléctrico, control remoto, 115HP, 2 tiempos.	6247 USD	USA	USA
		E150DPL	8407.21.00	Pata larga, inyección directa, 60° V6, encendido eléctrico, control remoto, 150HP, 2 tiempos.	8.360 USD	USA	USA



**PRECIOS REFERENCIALES DE  
 MOTORES FUERA DE BORDA AÑO 2008**

FOTO	MARCA	MODELO	CODIGO ARANCELARIO	CARACTERÍSTICAS	PRECIO FOB	PAIS DE PROCEDENCIA	PAÍS DE ORIGEN
(1)	(2)	(3)	(4)	(5)	(6)	(7)	(8)
		E150DSL	8407.21.00	Pata larga, inyección directa, 60° V6, encendido eléctrico, control remoto, 150HP, 2 tiempos.	8.360 USD	USA	USA
		E150DHL	8407.21.00	Pata larga, inyección directa, 60° V6 ho, encendido eléctrico, control remoto, 150HP, 2 tiempos.	9.125 USD	USA	USA
		E150HSL	8407.21.00	Pata larga, inyección directa, 60° V6 ho, encendido eléctrico, control remoto, 150HP, 2 tiempos.	9.213 USD	USA	USA
		E150DPX	8407.21.00	Pata extra larga, inyección directa, 60° V6, encendido eléctrico, control remoto, 150HP, 2 tiempos.	8.547 USD	USA	USA
		E150DBX	8407.21.00	Pata extra larga, inyección directa, 60° V6, encendido eléctrico, control remoto, 150HP, 2 tiempos.	8.547 USD	USA	USA



**PRECIOS REFERENCIALES DE  
 MOTORES FUERA DE BORDA AÑO 2008**

FOTO	MARCA	MODELO	CODIGO ARANCELARIO	CARACTERÍSTICAS	PRECIO FOB	PAIS DE PROCEDENCIA	PAÍS DE ORIGEN
(1)	(2)	(3)	(4)	(5)	(6)	(7)	(8)
		E150DCX	8407.21.00	Pata extra larga, inyección directa, 60° V6 contra rotación, encendido eléctrico, control remoto, 150HP, 2 tiempos.	8.652 USD	USA	USA
		E175DPL	8407.21.00	Pata larga, inyección directa, 60° V6, encendido eléctrico, control remoto, 175HP, 2 tiempos.	8.585 USD	USA	USA
		E175DSL	8407.21.00	Pata larga, inyección directa, 60° V6, encendido eléctrico, control remoto, 175HP, 2 tiempos.	8.585 USD	USA	USA
		E175DPX	8407.21.00	Pata extra larga, inyección directa, 60° V6, encendido eléctrico, control remoto, 175HP, 2 tiempos.	8.724 USD	USA	USA
		E175DCX	8407.21.00	Pata extra larga, inyección directa, 60° V6 contra rotación, encendido eléctrico, control remoto, 175HP, 2 tiempos.	8.822 USD	USA	USA



**PRECIOS REFERENCIALES DE  
 MOTORES FUERA DE BORDA AÑO 2008**

FOTO	MARCA	MODELO	CODIGO ARANCELARIO	CARACTERÍSTICAS	PRECIO FOB	PAIS DE PROCEDENCIA	PAÍS DE ORIGEN
(1)	(2)	(3)	(4)	(5)	(6)	(7)	(8)
		E200DPL	8407.21.00	Pata larga, inyección directa, 60° V6, encendido eléctrico, control remoto, 200HP, 2 tiempos.	9.521 USD	USA	USA
		E200DSL	8407.21.00	Pata larga, inyección directa, 60° V6, encendido eléctrico, control remoto, 200HP, 2 tiempos.	9.521 USD	USA	USA
		E200DPX	8407.21.00	Pata extra larga, inyección directa, 60° V6, encendido eléctrico, control remoto, 200HP, 2 tiempos.	9.758 USD	USA	USA
		E200DCX	8407.21.00	Pata extra larga, inyección directa, 60° V6 contra rotación, encendido eléctrico, control remoto, 200HP, 2 tiempos.	9.865 USD	USA	USA
		E200DHL	8407.21.00	Pata larga, inyección directa, 90° V6 HO, encendido eléctrico, control remoto, 200HP, 2 tiempos.	10.437 USD	USA	USA



**PRECIOS REFERENCIALES DE  
 MOTORES FUERA DE BORDA AÑO 2008**

FOTO	MARCA	MODELO	CODIGO ARANCELARIO	CARACTERÍSTICAS	PRECIO FOB	PAIS DE PROCEDENCIA	PAÍS DE ORIGEN
(1)	(2)	(3)	(4)	(5)	(6)	(7)	(8)
		E200HSL	8407.21.00	Pata larga, inyección directa, 90° V6 HO, encendido eléctrico, control remoto, 200HP, 2 tiempos.	10.437 USD	USA	USA
		E200HVL	8407.21.00	Pata larga, inyección directa, 90° V6 HO, encendido eléctrico, control remoto, 200HP, 2 tiempos.	10.436 USD	USA	USA
		E200DHX	8407.21.00	Pata extra larga, inyección directa, 90° V6 HO, encendido eléctrico, control remoto, 200HP, 2 tiempos.	9.832 USD	USA	USA
		E200HCX	8407.21.00	Pata extra larga, inyección directa, 90° V6 HO contra rotación, encendido eléctrico, control remoto, 200HP, 2 tiempos.	9.937 USD	USA	USA
		E225DPL	8407.21.00	Pata larga, inyección directa, 90° V6 , encendido eléctrico, control remoto, 225HP, 2 tiempos.	10.681 USD	USA	USA





**PRECIOS REFERENCIALES DE  
 MOTORES FUERA DE BORDA AÑO 2008**

FOTO	MARCA	MODELO	CODIGO ARANCELARIO	CARACTERÍSTICAS	PRECIO FOB	PAIS DE PROCEDENCIA	PAÍS DE ORIGEN
(1)	(2)	(3)	(4)	(5)	(6)	(7)	(8)
		E225DHL	8407.21.00	Pata larga, inyección directa, 90° encendido eléctrico, control remoto, 225HP, 2 tiempos.	11.532 USD	USA	USA
		E225HSL	8407.21.00	Pata larga, inyección directa, 90° encendido eléctrico, control remoto, 225HP, 2 tiempos.	11.532 USD	USA	USA
		E225DPX	8407.21.00	Pata extra larga, inyección directa, 90° V6, encendido eléctrico, control remoto, 225HP, 2 tiempos.	10.957 USD	USA	USA
		E225DCX	8407.21.00	Pata extra larga, inyección directa, 90° V6 conta rotación, encendido eléctrico, control remoto, 225HP, 2 tiempos.	10.996 USD	USA	USA
		E225DHX	8407.21.00	Pata extra larga, inyección directa, 90° V6 HO , encendido eléctrico, control remoto, 225HP, 2 tiempos.	11.807 USD	USA	USA





**PRECIOS REFERENCIALES DE  
 MOTORES FUERA DE BORDA AÑO 2008**

FOTO	MARCA	MODELO	CODIGO ARANCELARIO	CARACTERÍSTICAS	PRECIO FOB	PAIS DE PROCEDENCIA	PAÍS DE ORIGEN
(1)	(2)	(3)	(4)	(5)	(6)	(7)	(8)
		E225DPZ	8407.21.00	Pata extra larga, inyección directa, 90° V6, encendido eléctrico, control remoto, 225HP, 2 tiempos.	11.368 USD	USA	USA
		E225DCZ	8407.21.00	Pata extra larga, inyección directa, 90° V6 contra rotación, encendido eléctrico, control remoto, 225HP, 2 tiempos.	11.449 USD	USA	USA
		E250DPL	8407.21.00	Pata larga, inyección directa, 90° V6, encendido eléctrico, control remoto, 250HP, 2 tiempos.	11.626 USD	USA	USA
		E250DPX	8407.21.00	Pata extra larga, inyección directa, 90° V6, encendido eléctrico, control remoto, 250HP, 2 tiempos.	11.768 USD	USA	USA
		E250DCX	8407.21.00	Pata extra larga, inyección directa, 90° V6 contra rotación, encendido eléctrico, control remoto, 250HP, 2 tiempos.	11.829 USD	USA	USA



**PRECIOS REFERENCIALES DE  
 MOTORES FUERA DE BORDA AÑO 2008**

FOTO	MARCA	MODELO	CODIGO ARANCELARIO	CARACTERÍSTICAS	PRECIO FOB	PAIS DE PROCEDENCIA	PAÍS DE ORIGEN
(1)	(2)	(3)	(4)	(5)	(6)	(7)	(8)
		E250DPZ	8407.21.00	Pata extra larga, inyección directa, 90° V6, encendido eléctrico, control remoto, 250HP, 2 tiempos.	12.491 USD	USA	USA
		E250DCZ	8407.21.00	Pata extra larga, inyección directa, 90° V6 contra rotación, encendido eléctrico, control remoto, 250HP, 2 tiempos.	12.581 USD	USA	USA
		E250DHL	8407.21.00	Pata larga, inyección directa, 90° V6 HO, encendido eléctrico, control remoto, 250HP, 2 tiempos.	12.057 USD	USA	USA
		E250DHX	8407.21.00	Pata extra larga, inyección directa, 90° V6 HO, encendido eléctrico, control remoto, 250HP, 2 tiempos.	12.204 USD	USA	USA
		E300DPX	8407.21.00	Pata extra larga, inyección directa, 90° V6, encendido eléctrico, control remoto, 300HP, 2 tiempos.	12.548 USD	USA	USA





**PRECIOS REFERENCIALES DE  
 MOTORES FUERA DE BORDA AÑO 2008**

FOTO	MARCA	MODELO	CODIGO ARANCELARIO	CARACTERÍSTICAS	PRECIO FOB	PAIS DE PROCEDENCIA	PAÍS DE ORIGEN
(1)	(2)	(3)	(4)	(5)	(6)	(7)	(8)
		E300DCX	8407.21.00	Pata extra larga, inyección directa, 90° V6 contra rotación, encendido eléctrico, control remoto, 300HP, 2 tiempos.	12.595 USD	USA	USA
		E300DPZ	8407.21.00	Pata extra larga (30"), inyección directa, 90° V6, encendido eléctrico, control remoto, 300HP, 2 tiempos.	13.308 USD	USA	USA
		E300DCZ	8407.21.00	Pata extra larga (30"), inyección directa, 90° V6 contra rotación, encendido eléctrico, control remoto, 300HP, 2 tiempos.	13.384 USD	USA	USA
		BF5A4 SD	8407.21.00	Pata corta, 4 tiempos, 2 válvulas sobre cabeza, 1cilindro, potencia 5HP, cilíndrada 127cc, encendido electrónico por descarga eléctrica capacitiva (CDI), arranque por cable retráctil.	94.500 YEN	Japón	Japón



**PRECIOS REFERENCIALES DE  
 MOTORES FUERA DE BORDA AÑO 2008**

FOTO	MARCA	MODELO	CODIGO ARANCELARIO	CARACTERÍSTICAS	PRECIO FOB	PAIS DE PROCEDENCIA	PAÍS DE ORIGEN
(1)	(2)	(3)	(4)	(5)	(6)	(7)	(8)
		BF15D3 SHD	8407.21.00	Pata corta, 4 tiempos, 2 cilindros, 4 válvulas, árbol de levas sobre cabeza (OHC), potencia 15HP, cilíndrada 350cc, arranque por cable retractil.	150.000 YEN	Japón	Japón
		BF20D3 LHD	8407.21.00	Pata larga, 2 cilindros, 4 tiempos, OHC. cilíndrada 350 cc. potencia 20 HP, sistema de arranque manual y eléctrico.	158.800 YEN	Japón	Japón
		BF20D3 SHD	8407.21.00	Pata corta, 2 cilindros, 4 tiempos, cilíndrada 350 cc., potencia 20 HP, sistema de arranque manual.	154.900 YEN	Japón	Japón
		BF20D3 SHSD	8407.21.00	Pata corta, 4 tiempos, 2 cilindros, 4 válvulas, árbol de levas sobre cabeza , potencia 20HP, cilíndrada 350cc, encendido electrónico por descarga eléctrica capacitiva (CDI), arranque eléctrico.	171.400 YEN	Japón	Japón





**PRECIOS REFERENCIALES DE  
 MOTORES FUERA DE BORDA AÑO 2008**

FOTO	MARCA	MODELO	CODIGO ARANCELARIO	CARACTERÍSTICAS	PRECIO FOB	PAIS DE PROCEDENCIA	PAÍS DE ORIGEN
(1)	(2)	(3)	(4)	(5)	(6)	(7)	(8)
		BF30D4 LRTD	8407.21.00	Pata larga, 4 tiempos, 3 cilindros, 6 válvulas, árbol de levas sobre cabeza, potencia 30HP, cilíndrada 499cc, encendido electrónico, arranque eléctrico.	310.700 YEN	Japón	Japón
		BF50A4 LHD	8407.21.00	Pata larga, 4 tiempos, 3 cilindros, 6 válvulas, árbol de levas sobre cabeza, potencia 50HP, cilíndrada 808cc, encendido electrónico por descarga capacitiva (CDI), arranque eléctrico.	336.000 YEN	Japón	Japón
		BF50A4 LRTD	8407.21.00	Pata larga, 4 tiempos, 3 cilindros, 6 válvulas, árbol de levas sobre cabeza, potencia 50HP, cilíndrada 808cc, encendido electrónico por descarga capacitiva (CDI), arranque eléctrico.	370.000 YEN	Japón	Japón



**PRECIOS REFERENCIALES DE  
 MOTORES FUERA DE BORDA AÑO 2008**

FOTO	MARCA	MODELO	CODIGO ARANCELARIO	CARACTERÍSTICAS	PRECIO FOB	PAIS DE PROCEDENCIA	PAÍS DE ORIGEN
(1)	(2)	(3)	(4)	(5)	(6)	(7)	(8)
		BF90DK0 LRTD	8407.21.00	Pata larga, 4 tiempos, 4 cilindros, 12 válvulas, árbol de levas sobre cabeza, potencia 90HP, cilíndrada 1590cc, encendido electrónico por descarga capacitiva (CDI), arranque eléctrico.	635.500 YEN	Japón	Japón
		BF150A4 XCD	8407.21.00	Pata extra larga, 4 tiempos, 6 cilindros, 24 válvulas, doble árbol de levas sobre cabeza (DOHC) 150HP y cilíndrada 2354cc, encendido electrónico programado (PGM-IG), arranque eléctrico.	895.900 YEN	Japón	Japón
		BF150A4 XD	8407.21.00	Pata extra larga, 4 tiempos, 6 cilindros, 24 válvulas, doble árbol de levas sobre cabeza (DOHC), 150HP, cilíndrada 2354cc, bujía de encendido electrónico programado (PGM-IG), arranque eléctrico.	886.100 YEN	Japón	Japón



**PRECIOS REFERENCIALES DE  
 MOTORES FUERA DE BORDA AÑO 2008**

FOTO	MARCA	MODELO	CODIGO ARANCELARIO	CARACTERÍSTICAS	PRECIO FOB	PAIS DE PROCEDENCIA	PAÍS DE ORIGEN
(1)	(2)	(3)	(4)	(5)	(6)	(7)	(8)
		BF225A6 XCD	8407.21.00	Pata extra larga, 4 tiempos, 4 cilindros, 24 válvulas, árbol de levas sobre cabeza, potencia 225HP, cilíndrada 3471cc, encendido electrónico, arranque eléctrico.	1.029.300 YEN	Japón	Japón
		BF225A6 XD	8407.21.00	Pata extra larga, 4 tiempos, 4 cilindros, 24 válvulas, árbol de levas sobre cabeza, potencia 225HP, cilíndrada 3471cc, encendido electrónico, arranque eléctrico.	1.027.400 YEN	Japón	Japón
		1-F02201FK	8407.21.00	Pata corta, 1cilindro, con encendido CDI, 2,5HP, arranque manual, dirección de tiller.	515 USD	USA	USA
		1-F05201FK	8407.21.00	Pata corta, 1cilindro, con encendido CDI, 5HP, arranque manual, dirección de tiller.	783 USD	USA	USA
		1-F05211FK	8407.21.00	Pata larga, 1cilindro, con encendido CDI, 5HP, arranque manual, dirección de tiller.	793 USD	USA	USA



**PRECIOS REFERENCIALES DE  
 MOTORES FUERA DE BORDA AÑO 2008**

FOTO	MARCA	MODELO	CODIGO ARANCELARIO	CARACTERÍSTICAS	PRECIO FOB	PAIS DE PROCEDENCIA	PAÍS DE ORIGEN
(1)	(2)	(3)	(4)	(5)	(6)	(7)	(8)
		5M 4S 1F05201FK	8407.21.00	Pata corta, 3 cilindros, con encendido ECM, 5HP, arranque manual o eléctrico, dirección de tiller o telemando.	927 USD	USA	USA
		8M 4S 1F08201FK	8407.21.00	Pata corta, 3 cilindros, con encendido ECM, 8HP, arranque manual o eléctrico, dirección de tiller o telemando.	1.381 USD	USA	USA
		1-F08201FK	8407.21.00	Pata corta, 2 cilindros, con encendido CDI, 8HP, arranque manual o eléctrico, dirección de tiller.	1.072 USD	USA	USA
		1-F08211FK	8407.21.00	Pata larga, 2 cilindros, con encendido CDI, 8HP, arranque manual o eléctrico, dirección de tiller.	1.082 USD	USA	USA
		10M SEAPRO 1- 010207FD	8407.21.00	Pata corta, 2 cilindros, con encendido CDI, 10HP, arranque manual o eléctrico, dirección de tiller o control remoto.	1.247 USD	USA	USA



**PRECIOS REFERENCIALES DE  
 MOTORES FUERA DE BORDA AÑO 2008**

FOTO	MARCA	MODELO	CODIGO ARANCELARIO	CARACTERÍSTICAS	PRECIO FOB	PAIS DE PROCEDENCIA	PAÍS DE ORIGEN
(1)	(2)	(3)	(4)	(5)	(6)	(7)	(8)
		10ML SEAPRO 1-010217FD	8407.21.00	Pata larga, 2 cilindros, con encendido CDI, 10HP, arranque manual o eléctrico, dirección de tiller o control remoto.	1.257 USD	USA	USA
		1-015201FD	8407.21.00	Pata corta, 2 cilindros, con encendido CDI, 15HP, arranque manual o eléctrico, dirección de tiller o control remoto.	1.319 USD	USA	USA
		15M 4S 1F15203FD	8407.21.00	Pata corta, 3 cilindros, con encendido ECM, 15HP, arranque manual o eléctrico, dirección de tiller o telemando.	1.742 USD	USA	USA
		1-015211FD	8407.21.00	Pata larga, 2 cilindros, con encendido CDI, 15HP, arranque manual o eléctrico, dirección de tiller o control remoto.	1.329 USD	USA	USA
		1-015301FD	8407.21.00	Pata corta, 2 cilindros, con encendido CDI, 15HP, arranque manual o eléctrico, dirección de tiller o control remoto.	1.329 USD	USA	USA



**PRECIOS REFERENCIALES DE  
 MOTORES FUERA DE BORDA AÑO 2008**

FOTO	MARCA	MODELO	CODIGO ARANCELARIO	CARACTERÍSTICAS	PRECIO FOB	PAIS DE PROCEDENCIA	PAÍS DE ORIGEN
(1)	(2)	(3)	(4)	(5)	(6)	(7)	(8)
		15M SEAPRO 1-015207FD	8407.21.00	Pata corta, 2 cilindros, con encendido CDI, 15HP, arranque manual o eléctrico, dirección de tiller o control remoto.	1.329 USD	USA	USA
		15ML SEAPRO 1-015217FD	8407.21.00	Pata larga, 2 cilindros, con encendido CDI, 15HP, arranque manual o eléctrico, dirección de tiller o control remoto.	1.340 USD	USA	USA
		25MSEAPRO1-025207FL	8407.21.00	Pata larga, 2 cilindros, con encendido CDI, 25HP, arranque manual o eléctrico, dirección de tiller o control remoto.	1.587 USD	USA	USA
		25MLSEAPRO1-025217FL	8407.21.00	Pata larga, 2 cilindros, con encendido CDI, 25HP, arranque manual o eléctrico, dirección de tiller o control remoto.	1.608 USD	USA	USA
		25ELH 1-025311FD	8407.21.00	Pata larga, 2 cilindros, con encendido CDI, 25HP, arranque eléctrico, dirección de tiller o control remoto.	3.076 USD	USA	USA



**PRECIOS REFERENCIALES DE  
 MOTORES FUERA DE BORDA AÑO 2008**

FOTO	MARCA	MODELO	CODIGO ARANCELARIO	CARACTERÍSTICAS	PRECIO FOB	PAIS DE PROCEDENCIA	PAÍS DE ORIGEN
(1)	(2)	(3)	(4)	(5)	(6)	(7)	(8)
		25M4SEFI1- A25203FK	8407.21.00	Pata corta, 3 cilindros, con encendido ECM, 25HP, arranque manual o eléctrico, dirección de tiller o telemando.	2.728 USD	USA	USA
		25ML4SEFI1- A25213FK	8407.21.00	Pata larga, 3 cilindros, con encendido ECM, 25HP, arranque manual o eléctrico, dirección de tiller o telemando.	2.750 USD	USA	USA
		25E4SEFI1- A25302FK	8407.21.00	Pata corta, 3 cilindros, con encendido ECM, 25HP, arranque manual o eléctrico, dirección de tiller o telemando.	3.086 USD	USA	USA
		25ELH4SEFI1- A25311FK	8407.21.00	Pata larga, 3 cilindros, con encendido ECM, 25HP, arranque manual o eléctrico, dirección de tiller o telemando.	3.086 USD	USA	USA
		25EL4SEFI 1- A25312FK	8407.21.00	Pata larga, 3 cilindros, con encendido ECM, 25HP, arranque manual o eléctrico, dirección de tiller o telemando.	3.086 USD	USA	USA



**PRECIOS REFERENCIALES DE  
 MOTORES FUERA DE BORDA AÑO 2008**

FOTO	MARCA	MODELO	CODIGO ARANCELARIO	CARACTERÍSTICAS	PRECIO FOB	PAIS DE PROCEDENCIA	PAÍS DE ORIGEN
(1)	(2)	(3)	(4)	(5)	(6)	(7)	(8)
		25ELPT4SEFI 1- A25413FK	8407.21.00	Pata larga, 3 cilindros, con encendido ECM, 25HP, arranque manual o eléctrico, dirección de tiller o telemando.	3.489 USD	USA	USA
		40ML1- 041213FF	8407.21.00	Pata larga, 2 cilindros, con encendido CDI, 40HP, arranque eléctrico, dirección de control remoto.	2.597 USD	USA	USA
		40MSEAPRO1- 041207FF	8407.21.00	Pata corta, 2 cilindros, con encendido CDI, 40HP, arranque eléctrico, dirección de control remoto.	2.434 USD	USA	USA
		40MLSEAPRO1- 041217FF	8407.21.00	Pata larga, 2 cilindros, con encendido CDI, 40HP, arranque eléctrico, dirección de control remoto.	2.456 USD	USA	USA
		40ELO1- 041312FF	8407.21.00	Pata larga, 2 cilindros, con encendido CDI, 40HP, arranque eléctrico, dirección de control remoto.	2.597 USD	USA	USA

**PRECIOS REFERENCIALES DE  
 MOTORES FUERA DE BORDA AÑO 2008**

FOTO	MARCA	MODELO	CODIGO ARANCELARIO	CARACTERÍSTICAS	PRECIO FOB	PAIS DE PROCEDENCIA	PAÍS DE ORIGEN
(1)	(2)	(3)	(4)	(5)	(6)	(7)	(8)
		40ELPTO1- 041412FF	8407.21.00	Pata larga, 2 cilindros, con encendido CDI, 40HP, arranque eléctrico, dirección de control remoto.	2.804 USD	USA	USA
		50ELPTO1- 050412FD	8407.21.00	Pata larga, 3 cilindros, con encendido CDI, 50HP, arranque eléctrico, dirección de control remoto.	3.402 USD	USA	USA
		50ELHPTO1- 050411FD	8407.21.00	Pata larga, 3 cilindros con encendido CDI, 50HP, arranque eléctrico, dirección de control remoto.	3.391 USD	USA	USA
		50ELHPTO1- 050411FD	8407.21.00	Pata larga, 3 cilindros, con encendido CDI, 50HP, arranque eléctrico, dirección de control remoto.	3.391 USD	USA	USA
		55MSEAPRO1- 055207FF	8407.21.00	Pata corta, 3 cilindros, con encendido CDI, 55HP, arranque eléctrico, dirección de control remoto.	3.173 USD	USA	USA



**PRECIOS REFERENCIALES DE  
 MOTORES FUERA DE BORDA AÑO 2008**

FOTO	MARCA	MODELO	CODIGO ARANCELARIO	CARACTERÍSTICAS	PRECIO FOB	PAIS DE PROCEDENCIA	PAÍS DE ORIGEN
(1)	(2)	(3)	(4)	(5)	(6)	(7)	(8)
		55MLSEAPRO1- 055217FD	8407.21.00	Pata larga, 3 cilindros, con encendido CDI, 55HP, arranque eléctrico, dirección de control remoto.	3.097 USD	USA	USA
		55MLLSEAPRO 1-0552L7FF	8407.21.00	Pata larga, 3 cilindros, con encendido CDI, 55HP, arranque eléctrico, dirección de control remoto.	3.173 USD	USA	USA
		60ELPTO1- 060412FD	8407.21.00	Pata larga, 3 cilindros, con encendido CDI, 60HP, arranque eléctrico, dirección de control remoto.	3.706 USD	USA	USA
		60ELPTOBF1- 060452FD	8407.21.00	Pata larga, 3 cilindros, con encendido CDI, 60HP, arranque eléctrico, dirección de control remoto.	3.913 USD	USA	USA
		60MLSEAPRO1- 060217FD	8407.21.00	Pata larga, 3 cilindros, con encendido CDI, 60HP, arranque eléctrico, dirección de control remoto.	3.304 USD	USA	USA


**PRECIOS REFERENCIALES DE  
 MOTORES FUERA DE BORDA AÑO 2008**

FOTO	MARCA	MODELO	CODIGO ARANCELARIO	CARACTERÍSTICAS	PRECIO FOB	PAIS DE PROCEDENCIA	PAÍS DE ORIGEN
(1)	(2)	(3)	(4)	(5)	(6)	(7)	(8)
		60MLLSEAPRO 1-0602L7FF	8407.21.00	Pata larga, 3 cilindros, con encendido CDI, 60HP, arranque eléctrico, dirección de control remoto.	3.380 USD	USA	USA
		60ELPTO1- 060412FD	8407.21.00	Pata larga, 3 cilindros, con encendido CDI, 60HP, arranque eléctrico, dirección de control remoto.	3.706 USD	USA	USA
		60ELPTOBF1- 060452FD	8407.21.00	Pata larga, 3 cilindros, con encendido CDI, 60HP, arranque eléctrico, dirección de control remoto.	3.913 USD	USA	USA
		75MLSEAPRO1- 075217FD	8407.21.00	Pata larga, 3 cilindros, con encendido CDI, 75HP, arranque eléctrico, dirección de control remoto.	3.858 USD	USA	USA
		75MLLSEAPRO 1-0752L7FF	8407.21.00	Pata larga, 3 cilindros, con encendido CDI, 75HP, arranque eléctrico, dirección de control remoto.	3.945 USD	USA	USA

**PRECIOS REFERENCIALES DE  
 MOTORES FUERA DE BORDA AÑO 2008**

FOTO	MARCA	MODELO	CODIGO ARANCELARIO	CARACTERÍSTICAS	PRECIO FOB	PAIS DE PROCEDENCIA	PAÍS DE ORIGEN
(1)	(2)	(3)	(4)	(5)	(6)	(7)	(8)
		90ELPTOSW1-090412FY	8407.21.00	Pata larga, 3 cilindros, con encendido CDI, 90HP, arranque eléctrico, dirección de control remoto.	4.706 USD	USA	USA
		90EXLPTOSW 1-090422FY	8407.21.00	Pata larga, 3 cilindros, con encendido CDI, 90HP, arranque eléctrico, dirección de control remoto.	4.923 USD	USA	USA
		90ELPT OPTIMAX SW 1-090D73FY	8407.21.00	Pata larga, 3 cilindros, con encendido CDI, 90HP, arranque eléctrico, dirección de control remoto.	6.250 USD	USA	USA
		115ELPTOPTIM AXSW1-115D73FY	8407.21.00	Pata larga, 3 cilindros, con encendido PCM, 115HP, arranque eléctrico, dirección de control remoto.	7.130 USD	USA	USA
		115ELPT4S1115 F13HD	8407.21.00	Pata larga, 3 cilindros, encendido ECM, 115HP, arranque manual o eléctrico, dirección de tiller o telemando.	7.108 USD	USA	USA



PRECIOS REFERENCIALES DE  
 MOTORES FUERA DE BORDA AÑO 2008

FOTO	MARCA	MODELO	CODIGO ARANCELARIO	CARACTERÍSTICAS	PRECIO FOB	PAIS DE PROCEDENCIA	PAÍS DE ORIGEN
(1)	(2)	(3)	(4)	(5)	(6)	(7)	(8)
		150LOPTIMAX SW1-150D73FY	8407.21.00	Pata larga, 6 cilindros, con encendido PCM, 150HP, arranque eléctrico, dirección de telemando.	9.010 USD	USA	USA
		150XLOPTIMAX SW1-150D83FY	8407.21.00	Pata larga, 6 cilindros, con encendido PCM, 150HP, arranque eléctrico, dirección de telemando.	9.076 USD	USA	USA
		150CXLOPTIMA XSW1- 150D84FY	8407.21.00	Pata larga, 6 cilindros, con encendido PCM, 150HP, arranque eléctrico, dirección de telemando.	9.347 USD	USA	USA
		175LVERADO1- 175V13FD	8407.21.00	Pata larga, 4 cilindros, encendido PCM, 175HP, arranque eléctrico, dirección asistida eléctrico-hidráulico.	11.684 USD	USA	USA
		175XLVERADO1- 175V23FD	8407.21.00	Pata larga, 4 cilindros, encendido PCM, 175HP, arranque eléctrico, dirección asistida eléctrico-hidráulico.	11.750 USD	USA	USA

**PRECIOS REFERENCIALES DE  
 MOTORES FUERA DE BORDA AÑO 2008**

FOTO	MARCA	MODELO	CODIGO ARANCELARIO	CARACTERÍSTICAS	PRECIO FOB	PAIS DE PROCEDENCIA	PAÍS DE ORIGEN
(1)	(2)	(3)	(4)	(5)	(6)	(7)	(8)
	<b>MERCURY</b>	175CXLVERAD O1-175V24FD	8407.21.00	Pata larga, 4 cilindros, con encendido PCM, 175HP, arranque eléctrico, dirección asistida eléctrico-hidráulico.	11.934 USD	USA	USA
		200LOPTIMAXS W1-200D73FY	8407.21.00	Pata larga, 6 cilindros, con encendido PCM, 200HP, arranque eléctrico, dirección de telemando.	9.923 USD	USA	USA
		200XLOPTIMAX SW1-200D83FY	8407.21.00	Pata larga, 6 cilindros, con encendido PCM, 200HP, arranque eléctrico, dirección de telemando.	10.043 USD	USA	USA
		200CXLOPTIMA XSW1- 200D84FY	8407.21.00	Pata larga, 6 cilindros, con encendido PCM, 200HP, arranque eléctrico, dirección de telemando.	10.336 USD	USA	USA
		200LDTSOPTIM AXSW1- 200E73FY	8407.21.00	Pata larga, 6 cilindros, con encendido PCM, 200HP, arranque eléctrico, dirección de telemando.	10.260 USD	USA	USA



**PRECIOS REFERENCIALES DE  
 MOTORES FUERA DE BORDA AÑO 2008**

FOTO	MARCA	MODELO	CODIGO ARANCELARIO	CARACTERÍSTICAS	PRECIO FOB	PAIS DE PROCEDENCIA	PAÍS DE ORIGEN
(1)	(2)	(3)	(4)	(5)	(6)	(7)	(8)
		200XLDTSOPTI MAXSW1- 200E83FY	8407.21.00	Pata larga, 6 cilindros, con encendido PCM, 200HP, arranque eléctrico, dirección de telemando.	10.380 USD	USA	USA
		200CXLDTSOPT IMAXSW1- 200E84FY	8407.21.00	Pata larga, 6 cilindros, con encendido PCM, 200HP, arranque eléctrico, dirección de telemando.	10.673 USD	USA	USA
		200LVERADO1- 200V13FD	8407.21.00	Pata larga, 6 cilindros, encendido PCM, 200HP, arranque eléctrico, dirección asistida eléctrico-hidráulico.	12.771 USD	USA	USA
		200XLVERADO1- 200V23FD	8407.21.00	Pata larga, 6 cilindros, con encendido PCM, 200HP, arranque eléctrico, dirección asistida eléctrico- hidráulico.	13.032 USD	USA	USA
		200CXLVERAD O1-200V24FD	8407.21.00	Pata larga, 6 cilindros, con encendido PCM, 200HP, arranque eléctrico, dirección asistida eléctrico- hidráulico.	13.152 USD	USA	USA



**PRECIOS REFERENCIALES DE  
 MOTORES FUERA DE BORDA AÑO 2008**

FOTO	MARCA	MODELO	CODIGO ARANCELARIO	CARACTERÍSTICAS	PRECIO FOB	PAIS DE PROCEDENCIA	PAÍS DE ORIGEN
(1)	(2)	(3)	(4)	(5)	(6)	(7)	(8)
		225LOPTIMAXS W 1-225D73FY	8407.21.00	Pata larga, 6 cilindros, con encendido PCM, 225HP, arranque eléctrico, dirección de telemando.	11.228 USD	USA	USA
		225XLOPTIMAX SW1-225D83FY	8407.21.00	Pata larga, 6 cilindros, con encendido PCM, 225HP, arranque eléctrico, dirección de telemando.	11.358 USD	USA	USA
		225CXLOPTIMA XSW1- 225D84FY	8407.21.00	Pata Larga, 6 cilindros, con encendido PCM, 225HP, arranque eléctrico, dirección de telemando.	11.619 USD	USA	USA
		225XXLOPTIMA XSW1- 225D93FY	8407.21.00	Pata extra larga, 6 cilindros, con encendido PCM, 225HP, arranque eléctrico, dirección de telemando.	12.010 USD	USA	USA
		225CXXLOPTIM AXSW1- 225D94FY	8407.21.00	Pata extra larga, 6 cilindros, con encendido PCM, 225HP, arranque eléctrico, dirección de telemando.	11.880 USD	USA	USA

**PRECIOS REFERENCIALES DE  
 MOTORES FUERA DE BORDA AÑO 2008**

FOTO	MARCA	MODELO	CODIGO ARANCELARIO	CARACTERÍSTICAS	PRECIO FOB	PAIS DE PROCEDENCIA	PAÍS DE ORIGEN
(1)	(2)	(3)	(4)	(5)	(6)	(7)	(8)
		225LDTSOPTIM AX1-225E73FD	8407.21.00	Pata larga, 6 cilindros, con encendido PCM, 225HP, arranque eléctrico, dirección de telemando.	11.554 USD	USA	USA
		225XLDTSOPTI MAXSW1- 225E83FY	8407.21.00	Pata larga, 6 cilindros, con encendido PCM, 225HP, arranque eléctrico, dirección de telemando.	11.684 USD	USA	USA
		225CXLDTSOPT IMAXSW1- 225E84FY	8407.21.00	Pata larga, 6 cilindros, con encendido PCM, 225HP, arranque eléctrico, dirección de telemando.	11.934 USD	USA	USA
		225XXLDTSOPT IMAXSW1- 225E93FY	8407.21.00	Pata extra larga, 6 cilindros, con encendido PCM, 225HP, arranque eléctrico, dirección de telemando.	12.010 USD	USA	USA
		225CXXLDTSOP TIMAX1- 225E94FY	8407.21.00	Pata extra larga, 6 cilindros, con encendido PCM, 225HP, arranque eléctrico, dirección de telemando.	12.152 USD	USA	USA



**PRECIOS REFERENCIALES DE  
 MOTORES FUERA DE BORDA AÑO 2008**

FOTO	MARCA	MODELO	CODIGO ARANCELARIO	CARACTERÍSTICAS	PRECIO FOB	PAIS DE PROCEDENCIA	PAÍS DE ORIGEN
(1)	(2)	(3)	(4)	(5)	(6)	(7)	(8)
		225LVERADO1- 225V13FD	8407.21.00	Pata larga, 6 cilindros, con encendido PCM, 225HP, arranque eléctrico, dirección asistida eléctrico-hidráulico.	15.119 USD	USA	USA
		225XLVERADO1- 225V23FD	8407.21.00	Pata larga, 6 cilindros, con encendido PCM, 225HP, arranque eléctrico, dirección asistida eléctrico-hidráulico.	15.423 USD	USA	USA
		225CXLVERAD O1-225V24FD	8407.21.00	Pata larga, 6 cilindros, con encendido PCM, 225HP, arranque eléctrico, dirección asistida eléctrico-hidráulico.	15.728 USD	USA	USA
		225XXLVERAD O1-225V33FD	8407.21.00	Pata extra larga, 6 cilindros, con encendido PCM, 225HP, arranque eléctrico, dirección asistida eléctrico-hidráulico.	15.673 USD	USA	USA

**PRECIOS REFERENCIALES DE  
 MOTORES FUERA DE BORDA AÑO 2008**

FOTO	MARCA	MODELO	CODIGO ARANCELARIO	CARACTERÍSTICAS	PRECIO FOB	PAIS DE PROCEDENCIA	PAÍS DE ORIGEN
(1)	(2)	(3)	(4)	(5)	(6)	(7)	(8)
	<b>MERCURY</b>	225CXXLVERAD O1-225V34FD	8407.21.00	Pata extra larga, 6 cilindros, con encendido PCM, 225HP, arranque eléctrico, dirección asistida eléctrico-hidráulico.	15.956 USD	USA	USA
		250XSOPTIMAX OFFSXL1- 9284B3DH	8407.21.00	Pata larga, 6 cilindros, con encendido PCM, 250HP, arranque eléctrico, dirección de control remoto.	11.630 USD	USA	USA
		250XSOPTIMAX OFFSCXL1- 9284B4DH	8407.21.00	Pata larga, 6 cilindros, con encendido PCM, 250HP, arranque eléctrico, dirección de control remoto.	11.739 USD	USA	USA
		250CXLEFISW1- 250424FY	8407.21.00	Pata larga, 6 cilindros, con encendido PCM, 250HP, arranque eléctrico, dirección de control remoto.	10.532 USD	USA	USA
		250LVERADO1- 250V13FD	8407.21.00	Pata larga, 6 cilindros, con encendido PCM, 250HP, arranque eléctrico, dirección asistida eléctrico-hidráulico.	16.217 USD	USA	USA

**PRECIOS REFERENCIALES DE  
 MOTORES FUERA DE BORDA AÑO 2008**

FOTO	MARCA	MODELO	CODIGO ARANCELARIO	CARACTERÍSTICAS	PRECIO FOB	PAIS DE PROCEDENCIA	PAÍS DE ORIGEN
(1)	(2)	(3)	(4)	(5)	(6)	(7)	(8)
		250XSOPTIMAX OFFSXL1- 9284B3DH	8407.21.00	Pata larga, 6 cilindros, con encendido PCM, 250HP, arranque eléctrico, dirección de control remoto.	15.369 USD	USA	USA
		250XSOPTIMAX OFFSCXL1- 9284B4DH	8407.21.00	Pata larga, 6 cilindros, con encendido PCM, 250HP, arranque eléctrico, dirección de control remoto.	15.576 USD	USA	USA
		250XLVERADO1- 250V23FD	8407.21.00	Pata larga, 6 cilindros, encendido PCM, 250HP, arranque eléctrico, dirección asistida eléctrico-hidráulico.	16.532 USD	USA	USA
		250CXLVERAD O1-250V24FD	8407.21.00	Pata larga, 6 cilindros, encendido PCM, 250HP, arranque eléctrico, dirección asistida eléctrico-hidráulico.	16.847 USD	USA	USA
		250XXLVERAD O1-250V33FD	8407.21.00	Pata extra larga, 6 cilindros, encendido PCM, 250HP, arranque eléctrico, dirección asistida eléctrico- hidráulico.	16.847 USD	USA	USA

**PRECIOS REFERENCIALES DE  
 MOTORES FUERA DE BORDA AÑO 2008**

FOTO	MARCA	MODELO	CODIGO ARANCELARIO	CARACTERÍSTICAS	PRECIO FOB	PAIS DE PROCEDENCIA	PAÍS DE ORIGEN
(1)	(2)	(3)	(4)	(5)	(6)	(7)	(8)
		250CXXLVERAD O1-250V34FD	8407.21.00	Pata extra larga, 6 cilindros, encendido PCM, 250HP, arranque eléctrico, dirección asistida eléctrico-hidráulico.	17.086 USD	USA	USA
		275LVERADO1- 275V13FD	8407.21.00	Pata larga, 6 cilindros, encendido PCM, 275HP, arranque eléctrico, dirección asistida eléctrico-hidráulico.	17.260 USD	USA	USA
		275XL VERADO 1-275V23FD	8407.21.00	Pata larga, 6 cilindros, encendido PCM, 275HP, arranque eléctrico, dirección asistida eléctrico-hidráulico.	17.576 USD	USA	USA
		275CXLVERAD O1-275V24FD	8407.21.00	Pata larga, 6 cilindros, encendido PCM, 275HP, arranque eléctrico, dirección asistida eléctrico-hidráulico.	17.891 USD	USA	USA
		275XXLVERAD O1-275V33FD	8407.21.00	Pata extra larga, 6 cilindros, encendido PCM, 275HP, arranque eléctrico, dirección asistida eléctrico-hidráulico.	17.836 USD	USA	USA

**PRECIOS REFERENCIALES DE  
 MOTORES FUERA DE BORDA AÑO 2008**

FOTO	MARCA	MODELO	CODIGO ARANCELARIO	CARACTERÍSTICAS	PRECIO FOB	PAIS DE PROCEDENCIA	PAÍS DE ORIGEN
(1)	(2)	(3)	(4)	(5)	(6)	(7)	(8)
		275CXXLVERAD O1-275V34FD	8407.21.00	Pata extra larga, 6 cilindros, PCM, 275HP, eléctrico, asistida hidráulico.	18.130 USD	USA	USA
		300CXLVERAD O1300V24ED	8407.21.00	Pata extra larga, 6 cilindros, con PCM, 300HP, eléctrico, asistida hidráulico.	18.472 USD	USA	USA
		300XLVERADO1 300V23ED	8407.21.00	Pata extra larga, 6 cilindros, PCM, 300HP, eléctrico, asistida hidráulico.	18.206 USD	USA	USA
		300CXXLVERAD O1300V34ED	8407.21.00	Pata extra larga, 6 cilindros, con PCM, 300HP, eléctrico, asistida hidráulico.	18.586 USD	USA	USA

**PRECIOS REFERENCIALES DE  
 MOTORES FUERA DE BORDA AÑO 2008**

FOTO	MARCA	MODELO	CODIGO ARANCELARIO	CARACTERÍSTICAS	PRECIO FOB	PAIS DE PROCEDENCIA	PAÍS DE ORIGEN
(1)	(2)	(3)	(4)	(5)	(6)	(7)	(8)
		1-9324B4HH	8407.21.00	Pata corta, 6 cilindros, con encendido PCM, 300HP, arranque eléctrico, dirección de control remoto.	19.489 USD	USA	USA
		1-9324B3HH	8407.21.00	Pata larga, 6 cilindros, con encendido PCM, 300HP, arranque eléctrico, dirección de control remoto.	19.260 USD	USA	USA
		DF-4S	8407.21.00	Pata corta, encendido manual, 4 tiempos, 1 cilindro, 4HP, Rpm 4.400-5.000.	616 USD	Japón	Japón
		DF-6-S	8407.21.00	Pata corta, encendido manual, 4 tiempos, 1 cilindro, potencia de 4.4, 6HP, Rpm 4.750-5.750.	636 USD	Thailandia	Thailandia
		DF-6-S	8407.21.00	Pata corta, encendido manual, 4 tiempos 1 cilindro, potencia de 4.4, 6HP, Rpm 4.750-5.750.	656 USD	Thailandia	Thailandia
		DF-6-S	8407.21.00	Pata corta, encendido manual, 4 tiempos, 1 cilindro, potencia de 4.4, 6HP, Rpm 4.750-5.750.	617 USD	Thailandia	Thailandia



**PRECIOS REFERENCIALES DE  
 MOTORES FUERA DE BORDA AÑO 2008**

FOTO	MARCA	MODELO	CODIGO ARANCELARIO	CARACTERÍSTICAS	PRECIO FOB	PAIS DE PROCEDENCIA	PAÍS DE ORIGEN
(1)	(2)	(3)	(4)	(5)	(6)	(7)	(8)
		DF-6-S	8407.21.00	Pata corta, encendido manual, 4 tiempos, 1 cilindro, potencia de 4.4, 6HP, Rpm 4.750-5.750.	636 USD	México	México
		DF-6-S	8407.21.00	Pata corta, encendido manual, 4 tiempos, 1 cilindro, potencia de 4.4, 6HP, Rpm 4.750-5.750.	656 USD	México	México
		DF-6-S	8407.21.00	Pata corta, encendido manual, motor 4 tiempos, 1 cilindro, potencia de 4.4, 6HP, Rpm 4.750-5.750.	617 USD	México	México
		DT9.9S	8407.21.00	Pata corta, encendido manual, 2 tiempos, 4 cilindros, potencia de 7,3, 9,9HP, Rpm 4.500-5.500.	880 USD	Japón	Japón
		DF-9.9S	8407.21.00	Pata corta, encendido manual, 4 tiempos, 2 cilindros, 9.9HP, Rpm 4.500-5.500.	1.253 USD	Japón	Japón
		DT-15-S	8407.21.00	Pata corta, encendido manual, 2 tiempos, 2 cilindros, potencia de 11, 15HP, Rpm 4.800-5.600.	900 USD	Japón	Japón



**PRECIOS REFERENCIALES DE  
 MOTORES FUERA DE BORDA AÑO 2008**

FOTO	MARCA	MODELO	CODIGO ARANCELARIO	CARACTERÍSTICAS	PRECIO FOB	PAIS DE PROCEDENCIA	PAÍS DE ORIGEN
(1)	(2)	(3)	(4)	(5)	(6)	(7)	(8)
		DT-15-L	8407.21.00	Pata larga, encendido manual, 2 tiempos, 2 cilindros, potencia de 11, 15HP, Rpm 4.800-5.600.	919 USD	Japón	Japón
		DF-15-S	8407.21.00	Pata corta, encendido manual, 4 tiempos, 2 cilindros, potencia de 11, 15HP, Rpm 5.400-6.000.	1.350 USD	Thailandia	Thailandia
		DF-15-L	8407.21.00	Pata larga, encendido manual, 4 tiempos, 2 cilindros, potencia de 11, 15HP, Rpm 5.400-6.000.	1.464 USD	Thailandia	Thailandia
		DF-2.5S	8407.21.00	Pata corta, encendido eléctrico, 2 tiempos, 2 cilindros, potencia Máxima 18,4, 25HP, Rpm 5.250-5.750.	341 USD	Japón	Japón
		DT-30-S	8407.21.00	Pata corta, encendido manual, 2 tiempos, 2 cilindros, potencia de 11, 30HP, Rpm 4.800-5.600.	1.199 USD	Japón	Japón
		DT-30EL	8407.21.00	Pata corta, encendido eléctrico, 2 tiempos, 2 cilindros, Rpm 5.000-5.600, potencia 22,1, 30HP.	1.314 USD	Japón	Japón



**PRECIOS REFERENCIALES DE  
 MOTORES FUERA DE BORDA AÑO 2008**

FOTO	MARCA	MODELO	CODIGO ARANCELARIO	CARACTERÍSTICAS	PRECIO FOB	PAIS DE PROCEDENCIA	PAÍS DE ORIGEN
(1)	(2)	(3)	(4)	(5)	(6)	(7)	(8)
		DT-30ES	8407.21.00	Pata larga, encendido eléctrico, 2 tiempos, 2 cilindros, Rpm 5.000-5.600, potencia 22,1, 30HP.	1.295 USD	Japón	Japón
		DT-30-L	8407.21.00	Pata corta, encendido manual, 2 tiempos, 2 cilindros, potencia de 22.1, 30HP, Rpm 5.000-5.600.	1.218 USD	Japón	Japón
		DT-40-WS	8407.21.00	Pata corta, encendido manual, 2 tiempos, 2 cilindros, potencia de 29.4, 40HP, Rpm 5.000-5.600.	1.440 USD	Japón	Japón
		DT-40-WL2	8407.21.00	Pata larga, encendido manual, 2 tiempos, 2 cilindros, potencia de 29.4, 40HP, Rpm 5.000-5.600.	1.468 USD	Japón	Japón
		DF-50-WL	8407.21.00	Pata larga, encendido eléctrico, 4 tiempos, 3 cilindros, potencia de 36.8, 50HP, Rpm 5.900-6.500.	3.316 USD	Japón	Japón







**PRECIOS REFERENCIALES DE  
 MOTORES FUERA DE BORDA AÑO 2008**

FOTO	MARCA	MODELO	CODIGO ARANCELARIO	CARACTERÍSTICAS	PRECIO FOB	PAIS DE PROCEDENCIA	PAÍS DE ORIGEN
(1)	(2)	(3)	(4)	(5)	(6)	(7)	(8)
		DF-50WQH	8407.21.00	Pata larga, encendido eléctrico, 4 tiempos, 3 cilindros , 50HP, Rpm 5.900-6.500.	547 USD	México	México
		DF-50WQHL	8407.21.00	Pata larga, encendido eléctrico, 4 tiempos, 3 cilindros, 50HP, Rpm 5.900-6.500.	2.823 USD	Japón	Japón
		DF-50WTX	8407.21.00	Pata larga, encendido eléctrico, 4 tiempos, 3 cilindros , 50HP, Rpm 5.900-6.500.	3.043 USD	Japón	Japón
		DF-50WQHX	8407.21.00	Pata larga, encendido eléctrico, 4 tiempos, 3 cilindros , 50HP, Rpm 5.900-6.500.	2.987 USD	Japón	Japón
		DF-50-WTL	8407.21.00	Pata larga, encendido eléctrico, 4 tiempos, 4 cilindros, 50HP, Rpm 5.900-6.500.	3.014 USD	Japón	Japón
		DF-70-WTHL	8407.21.00	Pata larga, encendido eléctrico, 4 tiempos, 4 cilindros, 70HP, Rpm 5.200-5.800.	3.636 USD	Japón	Japón





**PRECIOS REFERENCIALES DE  
 MOTORES FUERA DE BORDA AÑO 2008**

FOTO	MARCA	MODELO	CODIGO ARANCELARIO	CARACTERÍSTICAS	PRECIO FOB	PAIS DE PROCEDENCIA	PAÍS DE ORIGEN
(1)	(2)	(3)	(4)	(5)	(6)	(7)	(8)
		DF-70-WTL	8407.21.00	Pata larga, encendido eléctrico, 4 tiempos, 4 cilindros, 70HP, Rpm 5.200-5.800.	3.636 USD	Japón	Japón
		DF-70-WL	8407.21.00	Pata larga, encendido eléctrico, 4 tiempos, 4 cilindro, potencia de 51.5, 70HP, Rpm 5.200-5.800.	3.636 USD	Japón	Japón
		DF-70WTX	8407.21.00	Pata larga, encendido eléctrico, 4 tiempos, 4 cilindros, 70HP, Rpm 5.200-6.800.	3.675 USD	Japón	Japón
		DF-115WTL	8407.21.00	Pata larga, encendido eléctrico, 4 tiempos, 4 cilindros , 115HP, Rpm 5.000-6.000, dirección remoto.	4.967 USD	Japón	Japón
		DF-115WTX	8407.21.00	Pata larga, encendido eléctrico, 4 tiempos, 4 cilindros , 115HP, Rpm 5.000-6.000.	5.005 USD	Japón	Japón
		DF-150WTL	8407.21.00	Pata larga, encendido eléctrico, 4 tiempos, 4 cilindros, 150HP.	6.880 USD	Japón	Japón



**PRECIOS REFERENCIALES DE  
 MOTORES FUERA DE BORDA AÑO 2008**

FOTO	MARCA	MODELO	CODIGO ARANCELARIO	CARACTERÍSTICAS	PRECIO FOB	PAIS DE PROCEDENCIA	PAÍS DE ORIGEN
(1)	(2)	(3)	(4)	(5)	(6)	(7)	(8)
		DF-150WZX	8407.21.00	Pata larga, encendido eléctrico, 4 tiempos, 3 cilindros, 150HP, Rpm 5.900-6.500.	6.926 USD	México	México
		M5BS-L	8407.21.00	Pata larga, 2 tiempos, arranque manual, 5HP.	634 USD	Japón	Japón
		M9.8BS	8407.21.00	Pata corta, 2 tiempos, arranque manual, 9.8HP.	919 USD	Japón	Japón
		M9.8BL	8407.21.00	Pata larga, 2 tiempos, arranque manual, 9.8HP.	925 USD	Japón	Japón
		M18E2S	8407.21.00	Pata corta, 2 tiempos, arranque manual, 18HP.	1.061 USD	Japón	Japón
		M25C3S	8407.21.00	Pata corta, 2 tiempos, arranque manual, 25HP.	1.323 USD	Japón	Japón
		M40D2L	8407.21.00	Pata larga, 2 tiempos, arranque manual, 40HP.	1.824 USD	Japón	Japón
		M70CMFG-UL	8407.21.00	Pata ultra larga, 2 tiempos, arranque manual, 40HP.	3.425 USD	Japón	Japón
		M50D2L	8407.21.00	Pata larga, 2 tiempos, arranque manual, 50HP.	1.919 USD	Japón	Japón



**PRECIOS REFERENCIALES DE  
 MOTORES FUERA DE BORDA AÑO 2008**

FOTO	MARCA	MODELO	CODIGO ARANCELARIO	CARACTERÍSTICAS	PRECIO FOB	PAIS DE PROCEDENCIA	PAÍS DE ORIGEN
(1)	(2)	(3)	(4)	(5)	(6)	(7)	(8)
		M70CMFG-L	8407.21.00	Pata larga, 2 tiempos, arranque manual, 70HP.	3.364 USD	Japón	Japón
		M140A2EPTOL	8407.21.00	Pata larga, 2 tiempos arranque eléctrico, 140HP.	5.606 USD	Japón	Japón
		2CMHS	8407.21.00	Pata corta (16.4"), 1 cilindro, 2HP, arranque manual, 2 tiempos.	320 USD	Japón	Japón
		5CMHL	8407.21.00	Pata larga (22.5"), 1 cilindro, 5HP, arranque manual, 2 tiempos.	681 USD	Japón	Japón
		5CMHS	8407.21.00	Pata corta (17.5"), 1 cilindro, 5HP, arranque manual, 2 tiempos.	660 USD	Japón	Japón
		E8DMHS	8407.21.00	Pata corta (17.4"), 2 cilindros, 8HP, arranque manual, 2 tiempos.	900 USD	Japón	Japón
		E15DMHL	8407.21.00	Pata larga (22.4"), 2 cilindros, 15HP, arranque manual, 2 tiempos.	1.179 USD	Japón	Japón
		E15DMHS	8407.21.00	Pata corta (17.4"), 2 cilindros, 15HP, arranque manual, 2 tiempos.	1.155,00	Japón	Japón

**PRECIOS REFERENCIALES DE  
 MOTORES FUERA DE BORDA AÑO 2008**

FOTO	MARCA	MODELO	CODIGO ARANCELARIO	CARACTERÍSTICAS	PRECIO FOB	PAIS DE PROCEDENCIA	PAÍS DE ORIGEN
(1)	(2)	(3)	(4)	(5)	(6)	(7)	(8)
		E25BMHL	8407.21.00	Pata larga (21.7"), 2 cilindros, 25HP, arranque manual, 2 tiempos.	1.435 USD	Japón	Japón
		E25BMHS	8407.21.00	Pata corta (16.7"), 2 cilindros, 25HP, arranque manual, 2 tiempos.	1.411 USD	Japón	Japón
		30DETOL	8407.21.00	Pata larga (21.5"), 3 cilindros, 30HP, arranque manual, 2 tiempos.	2.244 USD	Japón	Japón
		40XWTL	8407.21.00	Pata larga (21.7"), 2 cilindros, 40HP, arranque manual, 2 tiempos.	2.469 USD	Japón	Japón
		E40GMHL	8407.21.00	Pata larga (22.5"), 2 cilindros, 40HP, arranque manual, 2 tiempos.	1.602 USD	Japón	Japón
		E40GMHS	8407.21.00	Pata corta (17.5"), 2 cilindros, 40HP, arranque manual, 2 tiempos.	1.571,00	Japón	Japón



**PRECIOS REFERENCIALES DE  
 MOTORES FUERA DE BORDA AÑO 2008**

FOTO	MARCA	MODELO	CODIGO ARANCELARIO	CARACTERÍSTICAS	PRECIO FOB	PAIS DE PROCEDENCIA	PAÍS DE ORIGEN
(1)	(2)	(3)	(4)	(5)	(6)	(7)	(8)
		E40XMHL	8407.21.00	Pata larga (21.7"), 2 cilindros, 40HP, arranque manual, 2 tiempos.	1.675 USD	Japón	Japón
		E40XMHS	8407.21.00	Pata corta (16.7"), 2 cilindros, 40HP, arranque manual, 2 tiempos.	1.646 USD	Japón	Japón
		E48CMHL	8407.21.00	Pata larga (22.5"), 2 cilindros, 48HP, arranque manual, 2 tiempos.	1.675 USD	Japón	Japón
		E48CMHS	8407.21.00	Pata corta (17.8"), 2 cilindros, 48HP, arranque manual, 2 tiempos.	1.979 USD	Japón	Japón
		F50DETL	8407.21.00	Pata larga (21.0"), 3 cilindros, 935 cc, 50HP, arranque eléctrico, 4 tiempos.	4.163 USD	Japón	Japón
		FT50CEHDL	8407.21.00	Pata larga (21.0"), 3 cilindros, 50HP, 935 cc, arranque eléctrico, 4 tiempos.	3.582 USD	Japón	Japón



**PRECIOS REFERENCIALES DE  
 MOTORES FUERA DE BORDA AÑO 2008**

FOTO	MARCA	MODELO	CODIGO ARANCELARIO	CARACTERÍSTICAS	PRECIO FOB	PAIS DE PROCEDENCIA	PAÍS DE ORIGEN
(1)	(2)	(3)	(4)	(5)	(6)	(7)	(8)
		FT50CEHDX	8407.21.00	Pata extra larga (25.5"), 3 cilindros, 50 HP, 935 cc, arranque eléctrico, 4 tiempos.	3.688 USD	Japón	Japón
		E60MHDL	8407.21.00	Pata larga (22.5"), 3 cilindros, 60HP, arranque manual, 2 tiempos.	2.623 USD	Japón	Japón
		70BETOL	8407.21.00	Pata larga (20.5"), 3 cilindros, 70HP, arranque manual, 2 tiempos.	3.699 USD	Japón	Japón
		E75BMHDL	8407.21.00	Pata larga (20.5"), 3 cilindros, 75HP, arranque manual, 2 tiempos.	2.916 USD	Japón	Japón
		E75BMHDX	8407.21.00	Pata extra larga (25.5"), 3 cilindros, 75HP, arranque manual, 2 tiempos.	3.020 USD	Japón	Japón
		85AETL	8407.21.00	Pata larga (20.5"), 3 cilindros, 85HP, arranque manual, 2 tiempos.	3.651 USD	Japón	Japón



**PRECIOS REFERENCIALES DE  
 MOTORES FUERA DE BORDA AÑO 2008**

FOTO	MARCA	MODELO	CODIGO ARANCELARIO	CARACTERÍSTICAS	PRECIO FOB	PAIS DE PROCEDENCIA	PAÍS DE ORIGEN
(1)	(2)	(3)	(4)	(5)	(6)	(7)	(8)
		F100BETL	8407.21.00	Pata larga (21.1"), 16 valvulas (DOHC), 100HP, arranque eléctrico, 4 tiempos.	5.658 USD	Japón	Japón
		F100BETX	8407.21.00	Pata extra alrga (26.1"), 16 valvulas (DOHC), 100HP, arranque eléctrico, 4 tiempos.	5.690 USD	Japón	Japón
		F115AETX	8407.21.00	Pata extra larga (25.3"), 16 valvulas, acción directa en línea 4, 115HP, arranque eléctrico, 4 tiempos.	6.831 USD	Japón	Japón
		FL115AETX	8407.21.00	Pata extra larga (25.3"), 16 valvulas, acción directa en línea 4, 115HP, arranque eléctrico, 4 tiempos.	7219 USD	Japón	Japón
		130BETOL	8407.21.00	Pata larga (20.3"), 90°V4, 130HP, arranque manual, 2 tiempos.	5.302 USD	Japón	Japón
		130BETOX	8407.21.00	Pata extra larga (25.3 "), 90°V4, 130HP, arranque manual, 2 tiempos.	5.410 USD	Japón	Japón

**PRECIOS REFERENCIALES DE  
 MOTORES FUERA DE BORDA AÑO 2008**

FOTO	MARCA	MODELO	CODIGO ARANCELARIO	CARACTERÍSTICAS	PRECIO FOB	PAIS DE PROCEDENCIA	PAÍS DE ORIGEN
(1)	(2)	(3)	(4)	(5)	(6)	(7)	(8)
		140BETL	8407.21.00	Pata larga (20.3"), 90°V4, 130HP, arranque manual, 2 tiempos.	4.653 USD	Japón	Japón
		150AETL	8407.21.00	Pata larga (20.3"), 90°V6, 150HP, arranque manual, 2 tiempos.	5.142 USD	Japón	Japón
		F150AETX	8407.21.00	Pata extra larga (25.3"), 16 valvulas, acción directa en línea 4, 150HP, arranque eléctrico, 4 tiempos.	8.378 USD	Japón	Japón
		FL150AETX	8407.21.00	Pata extra larga (25.3"), 16 valvulas, acción directa en línea 4, 150HP, arranque eléctrico, 4 tiempos.	8.756 USD	Japón	Japón
		200AETL	8407.21.00	Pata larga, (20.3"), 90°V6, 200HP, arranque manual, 2 tiempos.	5.776 USD	Japón	Japón
		200AETX	8407.21.00	Pata extra larga (25.3"), 90°V6, 200HP, arranque manual, 2 tiempos.	5.879 USD	Japón	Japón

**PRECIOS REFERENCIALES DE  
 MOTORES FUERA DE BORDA AÑO 2008**

FOTO	MARCA	MODELO	CODIGO ARANCELARIO	CARACTERÍSTICAS	PRECIO FOB	PAIS DE PROCEDENCIA	PAÍS DE ORIGEN
(1)	(2)	(3)	(4)	(5)	(6)	(7)	(8)
		FL200BETX	8407.21.00	Pata extra larga (25.3"), 24 valvulas, acción directa 60° V6 cilindros, 200HP, arranque eléctrico, 4 tiempos.	10.280 USD	Japón	Japón
		L200AETX	8407.21.00	Pata extra larga (25.3"), 90°V6, 200HP, arranque manual, 2 tiempos.	6.397 USD	Japón	Japón
		LZ200NETOX	8407.21.00	Pata extra larga (25.3"), 76°-V6, 200HP, arranque eléctrico, 2 tiempos.	8.608 USD	Japón	Japón
		Z200NETOX	8407.21.00	Pata extra larga (25.3"), 76°-V6, 200HP, arranque eléctrico, 2 tiempos.	8.064 USD	Japón	Japón
		F200BETX	8407.21.00	Pata extra larga (25.3), 24 valvulas, acción directa 60° V6 cilindros, 200HP, arranque eléctrico, 4 tiempos.	9.810 USD	Japón	Japón
		F250AETX	8407.21.00	Pata extra larga (25.3"), 24 valvulas, acción directa 60° V6 cilindros, 250HP, arranque eléctrico, 4 tiempos.	10.522 USD	Japón	Japón

**PRECIOS REFERENCIALES DE  
 MOTORES FUERA DE BORDA AÑO 2008**

FOTO	MARCA	MODELO	CODIGO ARANCELARIO	CARACTERÍSTICAS	PRECIO FOB	PAIS DE PROCEDENCIA	PAÍS DE ORIGEN
(1)	(2)	(3)	(4)	(5)	(6)	(7)	(8)
		FL250AETX	8407.21.00	Pata extra larga (25.3"9, 24 valvulas, acción directa 60° V6 cilindros, 250HP, arranque eléctrico, 4 tiempos.	10.832 USD	Japón	Japón
		250GETOX	8407.21.00	Pata extra larga (25.2"), 76°V6, 250HP, arranque manual, 2 tiempos.	7.679 USD	Japón	Japón
		L250GETOX	8407.21.00	Pata extra larga (25.2"), 76°-V6, 250HP, arranque manual, 2 tiempos.	8.267 USD	Japón	Japón
		LZ300AETOX	8407.21.00	Pata extra larga, 76°-V6, 300HP, arranque eléctrico, 2 tiempos.	9.525 USD	Japón	Japón
		Z300AETOX	8407.21.00	Pata extra larga (25.2"), 76°-V6, 300HP, arranque eléctrico, 2 tiempos.	9.443 USD	Japón	Japón